

建築物外牆整修施工架申請借用道路檢視表

審查書件		是否符合		備註
		是	否	
申請書	(1)申請地點			
	(2)所有權人			
	(3)施工期限			
施工架簽證資料				高度七公尺以上且立面積達三百三十平方公尺之施工架須專任工程人或委由相關執業技師簽確認強度計算書及施工圖說。
位置圖、立面圖				圍籬、施工架等
交通維持措施				
現況照片				
工程告示	(1)申請人			
	(2)連絡電話			
	(3)施工內容			
	(4)施工期限			

填表人：

# 建築物外牆整修施工架申請書

施工單位： \_\_\_\_\_ 有限公司

申請地點：台中市 區

所有權人：

施工期限：112年3月11日~112年3月31日

施工架借用道路範圍：

正面長 10 米\*寬 1 米、側面長 5 米\*寬 1 米

申請人： \_\_\_\_\_ (簽名蓋章)

(附註：申請人如非建物所有權人，請檢附所有權人同意委託書、  
建物謄本或權狀)

# 建物登記第一類謄本（所有權個人全部）

## 北區水源段

## 建號



列印時間：民國112年02月02日13時42分

頁次：1

本謄本係網路申領之電子謄本，由威肯商用不動產有限公司自行列印

謄本種類碼：  
，可至<https://ep.land.nat.gov.tw>查驗本謄本之正確性

中正地政事務所 主任

中正電謄字第 9號

資料管轄機關：臺中市中正地政事務所 謄本核發機關：臺中市中正地政事務所

### \*\*\*\*\* 建物標示部 \*\*\*\*\*

登記日期：

登記原因：第一次登記

建物門牌：

建物坐落地號：水源段

主要用途：商業用

主要建材：鋼筋混凝土加強磚造

層數：003層

層次：一層

二層

三層

騎樓

總面積：\*\*\*\*177.40平方公尺

層次面積：\*\*\*\*\*36.99平方公尺

\*\*\*\*\*60.93平方公尺

\*\*\*\*\*60.93平方公尺

\*\*\*\*\*18.55平方公尺

建築完成日期：民國055年06月30日

其他登記事項：（空白）

### \*\*\*\*\* 建物所有權部 \*\*\*\*\*

（0001）登記次序：0002

登記日期：民國074年11月26日

登記原因：買賣

原因發生日期：民國074年10月20日

所有權人：

統一編號：

住址：

出生日期：

權利範圍：\*\*\*\*\*12000分之6225\*\*\*\*\*

權狀字號：（空白）字第 號

其他登記事項：（空白）

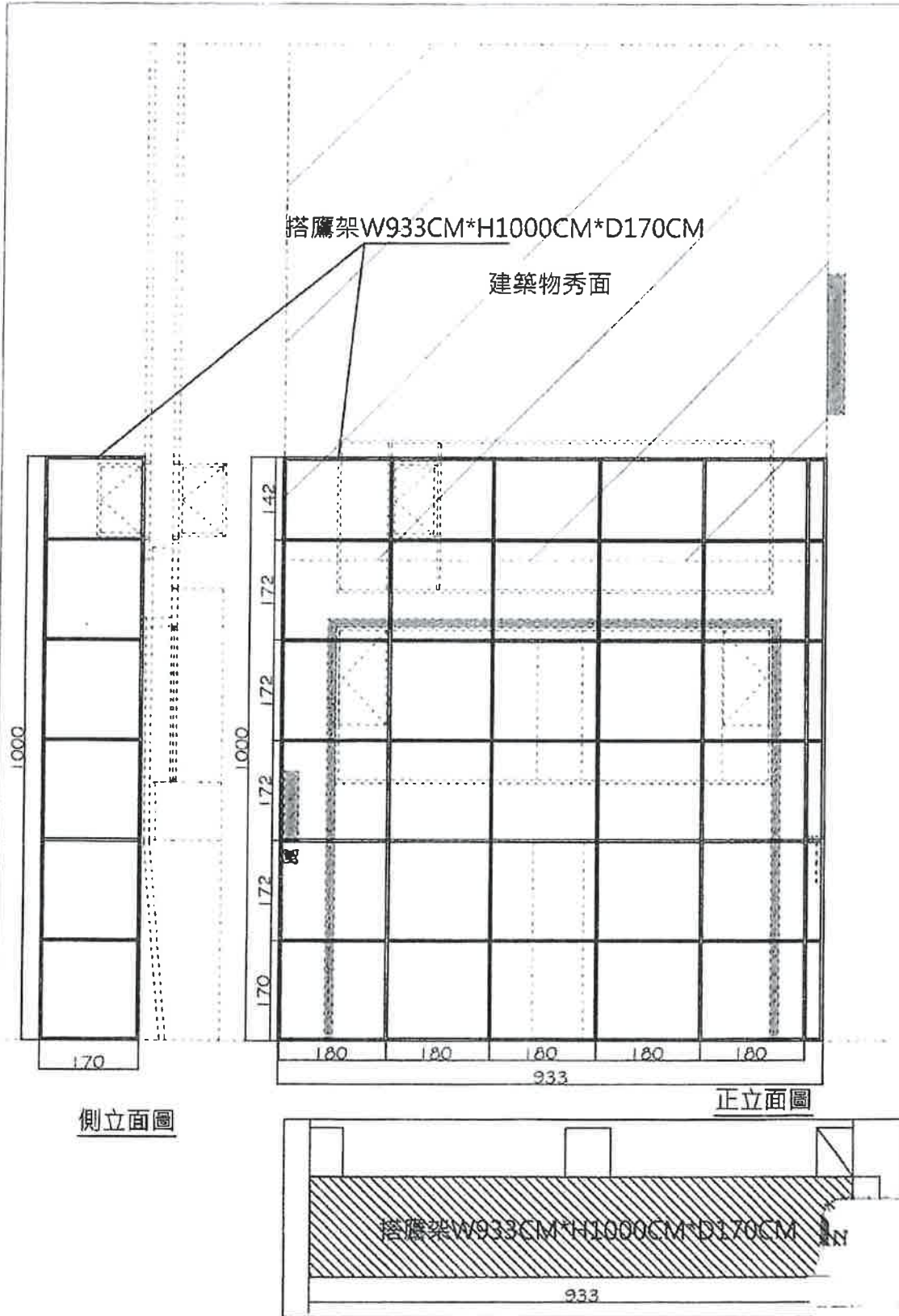
本謄本僅係 所有權個人全部 節本，詳細權利狀態請參閱全部謄本

〈 本謄本列印完畢 〉

- ※注意：一、本電子謄本係依電子簽章法規定產製，其所產製為一密文檔與地政事務所核發紙張謄本具有同等效用。
- 二、若經列印成紙本已為解密之明文資料，僅供閱覽。本電子謄本要具文書證明效力，應上網至 <https://ep.land.nat.gov.tw> 網站查驗，以上傳電子謄本密文檔案，或輸入已解密之明文地政電子謄本第一頁的謄本種類碼，查驗謄本之完整性，以免被竄改，惟本謄本查驗期限為三個月。
- 三、本謄本之處理及利用，申請人應注意依個人資料保護法第5條、第19條、第20條及第29條規定辦理。

樣態一. 須技師簽證範例.

(施工圖說部份, 強度計算書請另檢附).



圖名	109年2月 日進場施工	A3比例 S=1/60	日期 2020/1/9 訂做	
單位	限高: 門窗面積: 營業面積: 倉庫面積:	地址:	圖號:	
繪圖				

申請施工鷹架  
 施工公司名稱: \_\_\_\_\_  
 施工地址: \_\_\_\_\_  
 施工日期: 109年3月6日 (原訂109年1月16日)

施工架作業主管(簽名) \_\_\_\_\_  
 技師(簽名)+技師證 \_\_\_\_\_

2020.2.18

# 技 師 證 書

2020. 2. 18

姓名：\_\_\_\_\_

性別：男

出生年月日：\_\_\_\_\_日

身分證統一編號：\_\_\_\_\_

科別：水土保持科

考試及格證書字號：( ) 專高字第 \_\_\_\_\_ 號

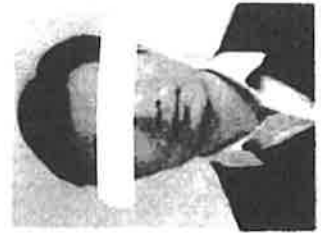
右列申請人經技師考試及格依法請領技師證書核與技師法規定相符合行發給證書此證

經濟部部長

江丙坤

工業局局長

尹啟銘



中華民國

十四年七月

月五日

台工登字第

號

樣態二. 不須技師簽證範例.

## 施工架搭設作業說明書

施工單位： 有限公司

申請地點：台中市北區

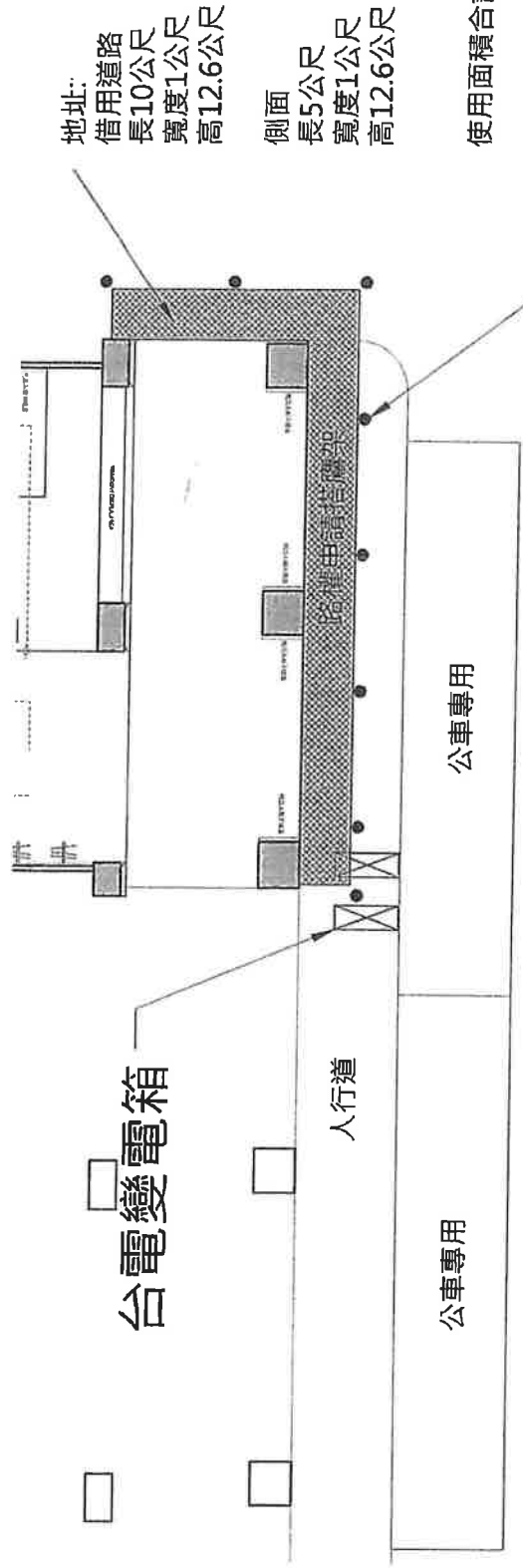
施工期限：112年3月11日~112年3月31日

本工程案之施工架搭設，經專業人員依施工架搭設安全規範作業(如立面圖所示)，特此證明施工架安全無誤。

單位負責人： 簽章

連絡電話：

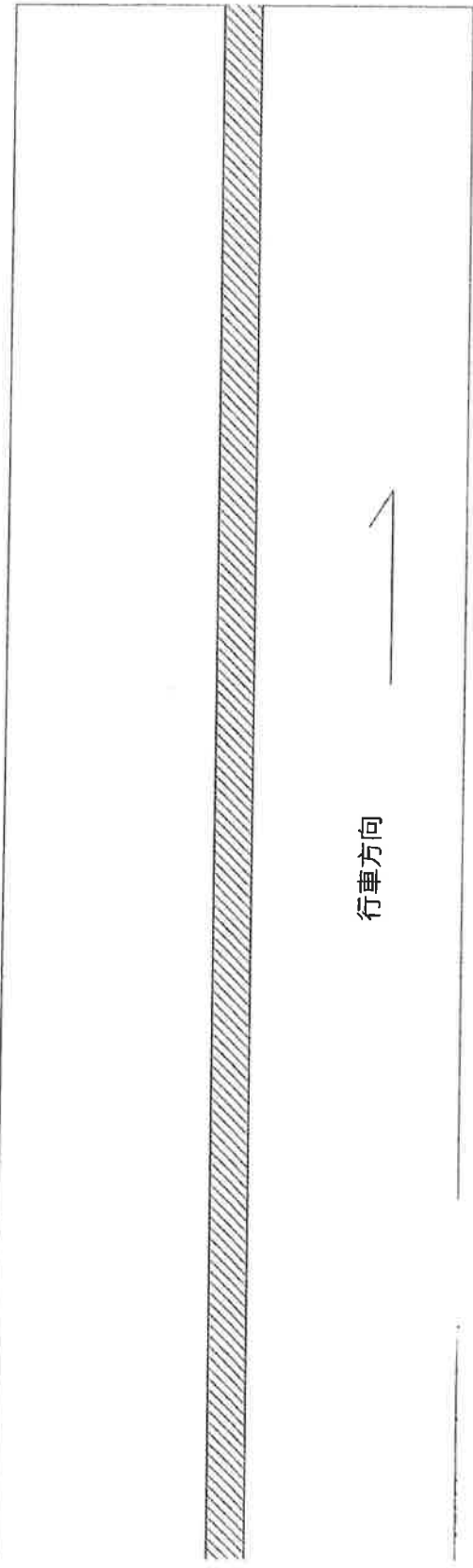




### 交通錐 + 警示燈

(附註: 交通錐持措施須明確標示於借用道路範圍內)。

← 行車方向



行車方向 →

### 位置圖 (平面圖)

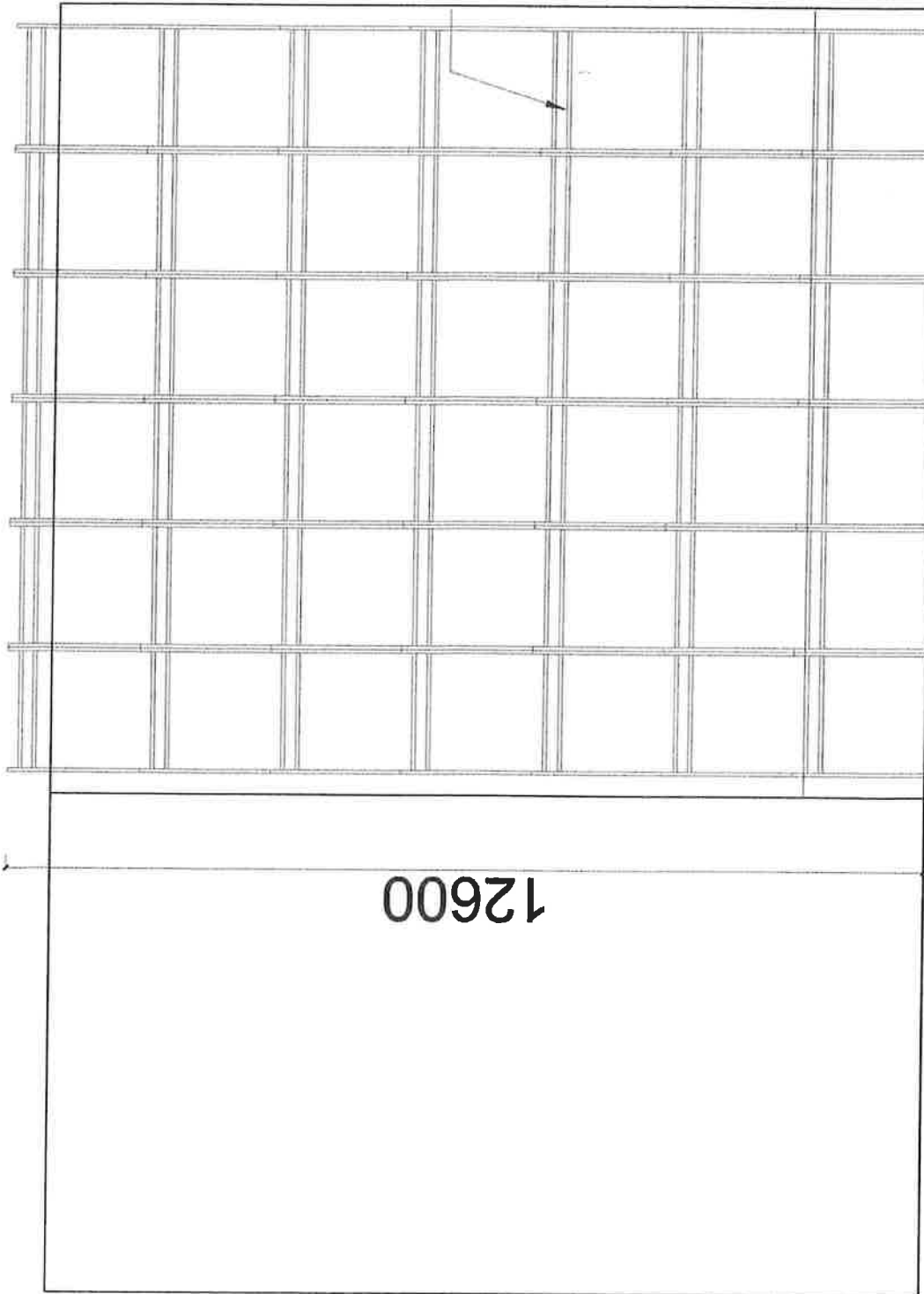
圖面名稱 橋架施工證明圖	Job no. 2023-03-02	Drawn Reviewed	Drawn Reviewed	Page Number
工程師 工程負責人	Date 2023-03-02	Scale 1:60	Issue for ISSUE	單位:mm
<p>特此證明施工安全無誤  <small>此圖僅供工程參考，不得作為其他用途。如有錯誤，恕不負責。</small></p>				

地址:  
借用道路  
長10公尺  
寬度1公尺  
高12.6公尺

側面  
長5公尺  
寬度1公尺  
高12.6公尺

使用面積合計189平方公尺

施工鷹架尺寸  
寬1700mm\*  
高1800mm



10000

5000

立面圖

圖面名稱  
鷹架施工說明圖

施工廠商

工程名稱

工程負責人

特此證明施工架安全無誤

1. 本設計圖係由本廠工程師設計。
2. 本設計圖係由本廠工程師設計。
3. 本設計圖係由本廠工程師設計。

Job no.

JOBNO

Drawn

DRAWN

單位:mm

Drawing Number | Page Number

Date 2023-03-02

Reviewed

Issue for

1:60

Issue for

ISSUE



# 交通維持計畫

施工單位：

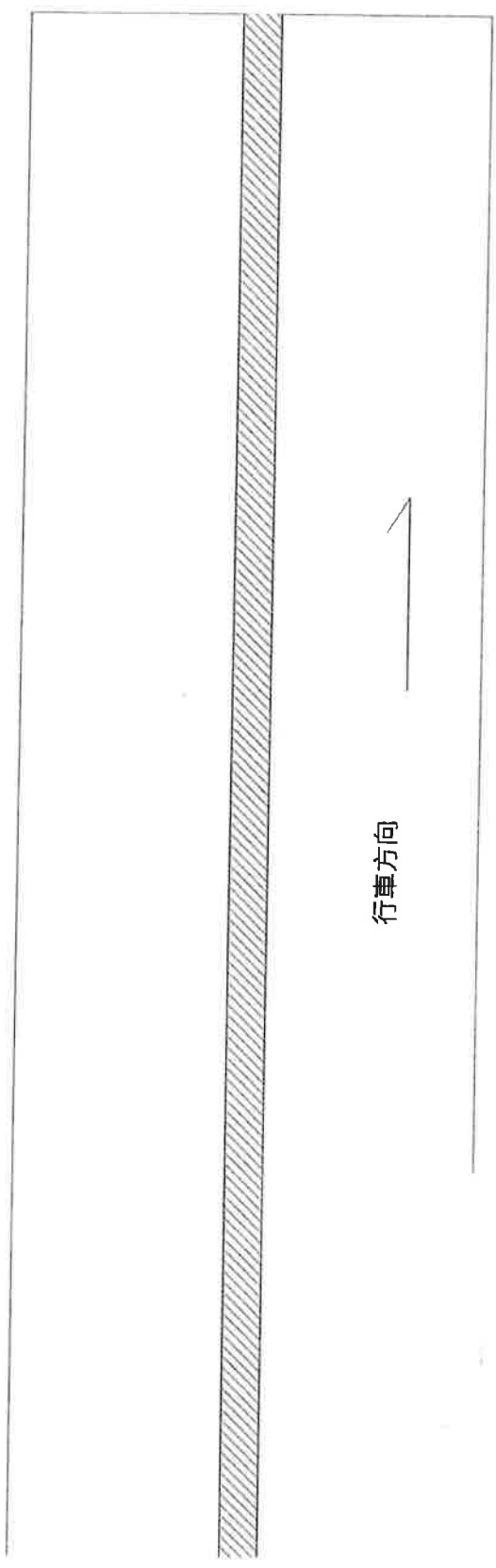
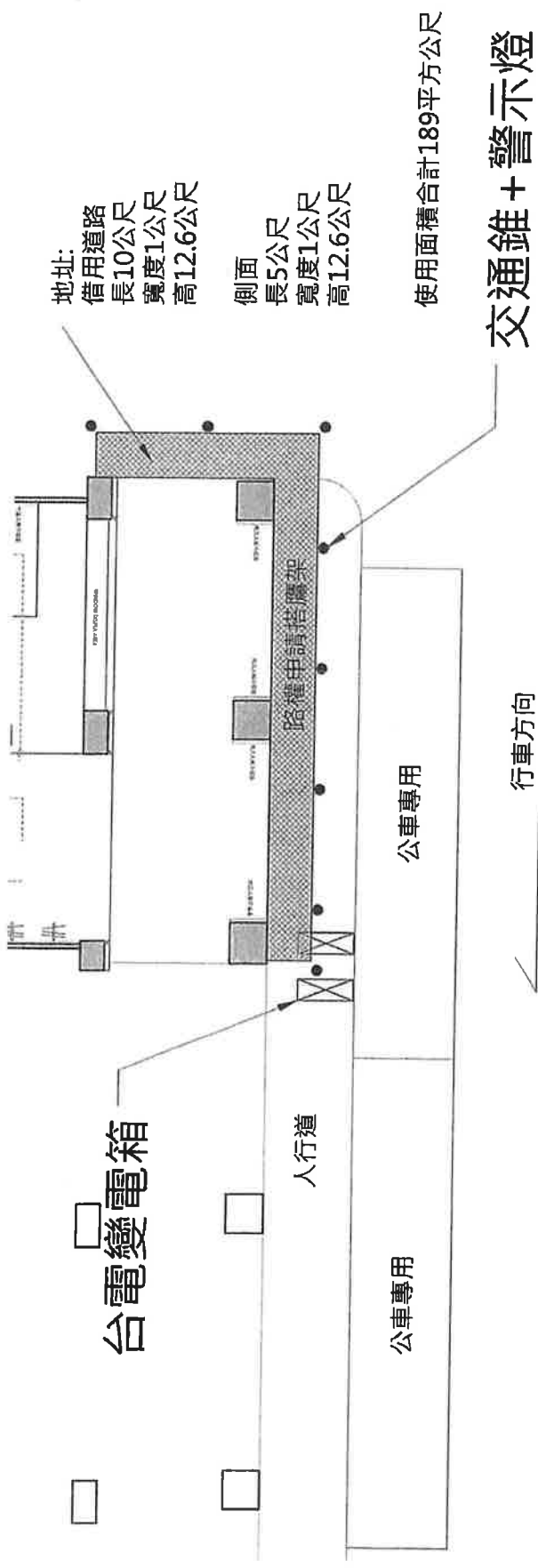
申請地點：

施工期限：112年3月11日~112年3月31日


本工程案於搭設施工架後，將由安全人員引導行人通過並提醒注意安全，也於周圍設置交通錐及夜間警示燈，促使行人注意施工架之範圍(圖示如次頁)。

單位負責人：

連絡電話：



圖面名稱 鷹架施工說明圖	施工廠商 工程負責人	特此聲明施工安全無誤 1. 本圖之鷹架設計係根據現場實際狀況設計。 2. 本圖之鷹架設計係根據現場實際狀況設計。 3. 本圖之鷹架設計係根據現場實際狀況設計。	Job no. Date Scale	JOBNO 2023-03-02 1:60	Drawn Reviewed Issue for	DRAWN ISSUE	Drawing Number	Page Number
			單位:mm					



# 工程告示

申請人：

連絡電話：

施工內容：搭建施工架，外牆改色

施工日期：112年3月11日~112年3月31日