

中華民國 107 年

臺中市政府都市發展局統計年報

STATISTICAL YEARBOOK OF Taichung City Urban Development Bureau

低碳幸福宜居城

The main image is a vibrant, stylized aerial view of Taichung City. It features a blue and yellow color palette. Overlaid on the cityscape are several graphic elements: a white silhouette of a person holding a branch of leaves, two white wind turbines, a white tree, and a white outline of a traditional Chinese building. The city itself shows a mix of urban buildings, green spaces, and a large stadium. The overall design is modern and emphasizes sustainability and quality of life.

臺中市政府都市發展局會計室編印

中華民國 108 年 6 月出版

凡例

- 一. 臺中縣、市於民國 99 年 12 月 25 日合併改制為直轄市，本刊 100 年以後所列數據係為大臺中市資料，99 年以前數據為統計至 99 年 12 月 31 日止之原臺中縣、市資料合併計算，部分無法併計者則採分別陳列方式，惟因部分表件未有 99 年以前之資訊，為達資料比對之合理性，各表件僅顯示 100 年以後資料。
- 二. 本刊所列數字旨在報導本局 107 年主要施政概況及其成果之紀錄，以供施政參考，其涉及國防機密與個別隱私者均未列出。
- 三. 本刊所列資料係取自本局各科室編報之統計報表及本局會計室直接蒐集之資料，加以整理彙編。
- 四. 本刊所列數字以 107 年資料為主，但為明瞭歷年施政情形，亦將近年各項資料予以刊載，以利比較。
- 五. 本刊各表所列金額均為新臺幣，度量衡單位一律採用公制，其中資料原非公制者，均經換算為公制以資劃一俾便比較。表內數字或因尾數四捨五入，故部分總數與細數之間，或有未能吻合情事，計算時仍以原始數據計算。
- 六. 本刊各表內所用符號代表意義如下：
 - 「—」：經統計，但無數據，或數值無統計。
 - 「--」：有數值，但該數值無意義。
 - 「…」：數據不明或尚未公佈產出。
 - 「0」：有數值但數值不及半單位。
 - 「 $\text{\textcircled{r}}$ 」：修正數。
- 七. 本刊各表內所列「年」係指全年，「年底」係指該年 12 月底，「年度」係指會計年度或其他行政上之措施而特定之年限。

八. 本刊荷蒙本局各科室協助始克編成，謹致謝忱。或有編排校印而產生疏漏之處，尚祈各界不吝指正。

目 錄

Contents

| 表次 | 頁次 | Table | 頁次 |
|--------------------------------------|-----------|---|-----------|
| 提要分析..... | 1 | Summary Analysis..... | 1 |
| 壹、人事..... | 21 | I .Personal..... | 21 |
| 1-1 本局暨所屬住宅發展工程處正式職員人數—學歷、官等、性別..... | 22 | 1-1 Actual Number of Personal of Public Works Department-By Educational Attainment & Ranking Servant & Sex..... | 22 |
| 1-2 本局暨所屬住宅發展工程處正式職員人數—年齡、官等、性別..... | 24 | 1-2 Actual Number of Personal of Public Works Department-Age & Ranking Servant & Sex..... | 24 |
| 貳、預決算..... | 27 | II .Budget& Financial Statement..... | 27 |
| 2-1 本局主管預算、決算執行情形..... | 28 | 2-1 Performance of Budgetary & Settled account of Public Works Department..... | 28 |
| 2-2 本局附屬單位預算、決算執行情形..... | 30 | 2-2 Table 2 - 2 Revenue and Expense for Subsidiary Agencies Budget..... | 30 |
| 參、都市計畫..... | 33 | III .Urban Planning..... | 33 |
| 3-1 臺中市都市計畫數、面積與人口..... | 34 | 3-1 Number, Area and Population Within Urban Planning District of Taichung..... | 34 |
| 3-2 臺中市都市計畫地區種類..... | 38 | 3-2 Districts and Planned Area of Urban Planning of Taichung..... | 38 |
| 3-3 臺中市都市計畫公共設施用地面積..... | 42 | 3-3 Area of Public Facility Land of Urban Planning in Taichung..... | 42 |
| 3-4 臺中市都市計畫公共設施用地已取得面積..... | 50 | 3-4 Area Acquired of Public Facility Land of Urban Planning in Taichung..... | 50 |
| 3-5 臺中市都市計畫土地使用分區面積..... | 58 | 3-5 Urban Planning District Area in Taichung..... | 58 |
| 3-6 臺中市都市計畫公共設施用地已闢建面積..... | 66 | 3-6 Area Constructed of Public Facility Land of Urban Planning in Taichung..... | 66 |
| 肆、建築管理..... | 75 | IV .Building administration..... | 75 |
| 4-1 臺中市營造業家數及資本額..... | 76 | 4-1 Number and Capital of Constructors in Taichung..... | 76 |
| 4-2 臺中市建築師開業登記..... | 78 | 4-2 Registered Architects in Taichung..... | 78 |
| 4-3 臺中市核發建築物使用執照-按使用分區別分..... | 80 | 4-3 Use Licenses Issued for Newly Constructed Buildings in Taichung - By Using Districts..... | 80 |
| 4-4 臺中市核發建築物使用執照—用途別..... | 86 | 4-4 Use Licenses Issued for Newly Constructed Buildings in Taichung-By purpose..... | 86 |
| 4-5 臺中市核發建築物使用執照—構造別..... | 94 | 4-5 Use Licenses Issued for Newly Constructed Buildings in Taichung - By Structure..... | 94 |
| 4-6 臺中市核發建築物使用執照—高度別..... | 100 | 4-6 Use Licenses Issued for Newly Constructed Buildings in Taichung - By Height..... | 100 |
| 4-7 臺中市核發營造建築物使用執照—層數別..... | 106 | 4-7 Use Licenses Issued for Newly Constructed Buildings in Taichung - By Store..... | 106 |
| 4-8 臺中市核發建築物建造執照—用途別..... | 122 | 4-8 Permission of Newly Constructed Houses' Building Permit in Taichung - By Purpose..... | 122 |
| 4-9 臺中市核發建築物建造執照—構造別..... | 130 | 4-9 Permission of Newly Constructed Houses' Building Permit in Taichung - By Structure..... | 130 |
| 4-10 臺中市核發建築物拆除執照統計—用途別..... | 136 | 4-10 Demolition Licenses in Taichung -By Use..... | 136 |
| 4-11 臺中市核發建築物拆除執照統計—構造別..... | 138 | 4-11 Demolition Licenses in Taichung - By Structure..... | 138 |
| 4-12 臺中市建築物開工統計—用途別..... | 142 | 4-12 Start Construction of Buildings in Taichung - By Purpose..... | 142 |

| | | | | | |
|------|--------------------------|------------|------|---|------------|
| 4-13 | 臺中市建築物開工統計－構造別..... | 150 | 4-13 | Start Construction of Buildings in Taichung －By Structure..... | 150 |
| 4-14 | 臺中市建築管理各項證照核發件數..... | 156 | 4-14 | Number of Permits Issued by Building Administration in Taichung..... | 156 |
| 4-15 | 臺中市機械遊樂設施安全檢查..... | 158 | 4-15 | Security Inspection of Mechanical Resort Facilities... | 158 |
| 4-16 | 臺中市廣告物管理統計..... | 160 | 4-16 | Statistics of Advertisement Management in Taichung... | 160 |
| 4-17 | 現有停車位－建築物附設停車空間分..... | 162 | 4-17 | The Parking Space of the Building..... | 162 |
| 4-18 | 違章建築拆除案件..... | 164 | 4-18 | Demolished no.of Buildings Constructed without Licence..... | 164 |
| 4-19 | 臺中市建築物昇降設備安全檢查..... | 166 | 4-19 | Inspection for Elevator Building in Taichung..... | 166 |
| | 伍、其他 | 171 | | V.Others..... | 171 |
| 5-1 | 臺中市整合住宅補貼資源實施方案補貼戶數..... | 172 | 5-1 | Household of Housing Subsidies in Taichung..... | 172 |
| 5-2 | 臺中市住宅補貼核發狀況統計..... | 174 | 5-2 | Household of Housing Issue in Taichung | 174 |
| 5-3 | 臺中市住宅補貼辦理概況..... | 176 | 5-3 | Household of Housing Deal With in Taichung | 176 |
| | 陸、性別統計指標 | 179 | | VI.Gender Statistic Indicators in Taichung. | 179 |
| 6-1 | 本局性別統計指標..... | 180 | 6-1 | Gender Statistic Indicators in Taichung..... | 180 |
| 6-2 | 住宅發展工程處性別統計指標..... | 184 | 6-2 | Gender Statistic Indicators in Taichung..... | 184 |

壹、提要分析

一、組織編制概況及業務職掌

臺中縣市業於民國 99 年 12 月 25 日合併改制為直轄市，本局應合併改制，由都市發展處改制為臺中市政府都市發展局，掌理本市區域計畫、都市計畫、都市更新、都市設計、都市測量定樁及埋設及依建築法實施建築管理，建築施工勘驗抽查，建築物使用管理，加強建築安全防災，執行違章處分維護居住安全及生活品質；維護市容、輔導合法設置招牌廣告物及樹立廣告；以建立「人本友善城市」為目標，將騎樓打造為無障礙行人環境；管理公寓大廈維護居住品質，研擬住宅發展政策，強化市場資訊機制，引導其向良性發展；辦理國宅出售、承租、移轉、貸款，配合內政部營建署辦理本市整合住宅補貼及青年安心成家專案，協助市民有適居的住宅及提昇其購屋意願等業務，另所屬住宅發展工程處，掌理住宅政策及計畫之擬定、社會住宅規劃興辦業務、社會住宅維護管理、住宅補貼、公寓大廈事務管理、爭議調解及組織成立之督導等事項，並辦理智慧營運中心興建計畫等工程。法定編制員額 235 人。

依據本局現行組織編制，置局長 1 人，承 市長之命綜理局務，並指揮、監督所屬機關員工，另置副局長 2 人、主任秘書 1 人、總工程司 1 人、專門委員 2 人、副總工程司 4 人，襄理局務；內部建制單位有綜合企劃科、城鄉計畫科、都計測量工程科、都市設計工程科、都市更新工程科、建造管理科、營造施工科、使用管理科、都市修復工程科等 9 科及秘書室、會計室、人事室、政風室等 4 室，職掌如下：

綜合企劃科：國土規劃及區域計畫研訂與審議、區域及都會環境規劃之研究、調查與分析、專案計畫研訂與執行、先導性開發建設計畫及綜合性業務等事項。

城鄉計畫科：都市計畫、專案變更及通盤檢討之擬訂與審議、開發許可審議、容積移轉申請、土地使用分區管制、都市計畫申請或建議案件之審議等事項。

都計測量工程科：都市計畫樁位測設工程規劃設計監造、樁位維護工程、都市計畫使用分區證明及資料更新維護、建築線指示(定)申請、地理資訊系統建置、都市計畫圖資提供等事項。

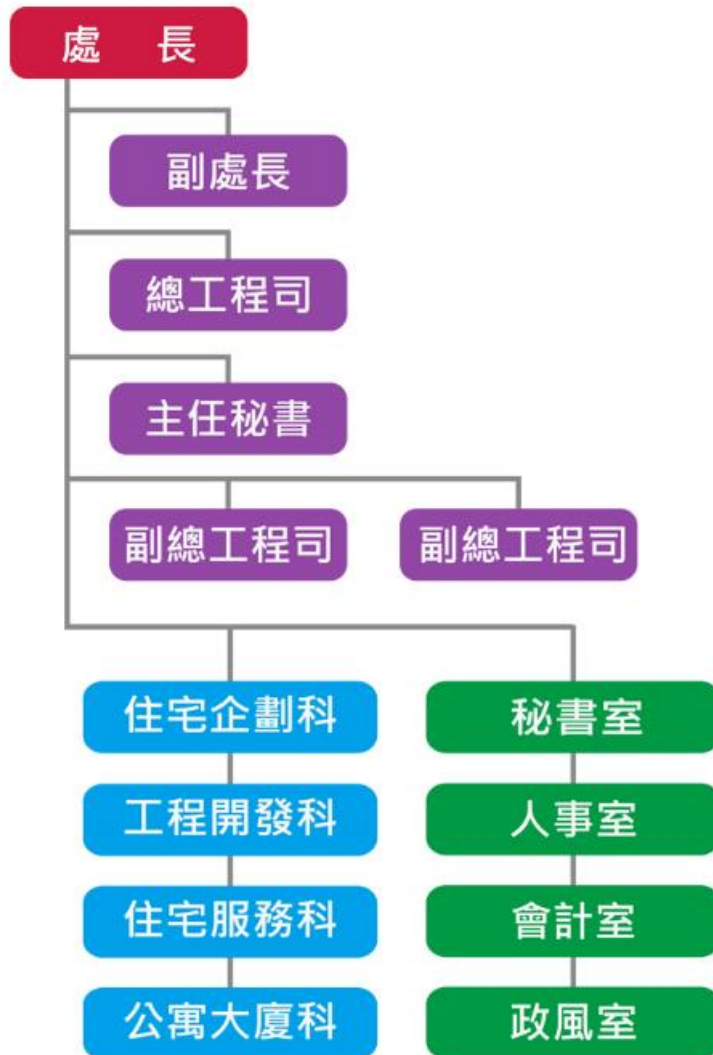
都市設計工程科：城鄉風貌工程及都市環境工程規劃設計監造、都市設計準則研訂、景觀綱要計畫擬訂及都市設計審議等事項。

- 都市更新工程科：都市更新工程(重建工程、整建工程、維護工程)規劃設計監造、更新政策及發展研究、更新地區劃定、更新計畫擬定、審議、執行及輔導等事項。
- 建造管理科：建築工程特殊構造審議、建造執照、雜項執照、拆除執照及畸零地證明之核發、建築師及營造業之登記、獎懲、管理、從業人員之講習、輔導等事項。
- 營造施工科：建築工程施工管理、施工勘驗、建築工程工期審議、使用執照之核發、土石資源堆置處理場管理等事項。
- 使用管理科：室內裝修許可、建築物公共安全檢查及處置、受理建築物公共安全檢查簽證申報、變更使用執照之審核等事項。
- 都市修復工程科：新舊違章建築物拆除工程規劃設計監造、違規使用建築物拆除工程、廣告物拆除、各項專案拆除工程配合事項、都發局自辦工程規劃設計監造施工等及其他機關(單位)委託代辦工程業務事項。
- 秘書室：文書、檔案、印信、事務、採購、出納、法制、研考、資訊管理、財產管理、工友及適用勞動基準法人員之管理、公共關係、新聞發布及不屬於其他科、室之事項。
- 會計室：依法辦理歲計、會計及統計事項。
- 人事室：依法辦理人事管理事項。
- 政風室：依法辦理政風事項。
- 所屬機關住宅發展工程處，現行組織編制設置處長1名、副處長1名、總工程司1名、主任秘書1名、副總工程司2名，襄理局務；內部建制單位有住宅企劃科、工程開發科、住宅服務科、公寓大廈管理科等4科及秘書室、會計室、人事室、政風室等4室，職掌如下：
- 住宅企劃科：辦理住宅用地取得、工程開發政策及工程規劃、年度計畫研擬、住宅市場及居住環境品質等資訊蒐集及檢討、住宅資訊建置、住宅基金管理運用，產權處理與住(國)宅經營利用等事項。
- 工程開發科：住宅及各式工程規劃設計、發包、施工等事項。
- 住宅服務科：辦理住宅補貼、住(國)宅租賃制度訂定、配租、租金收取、公有住宅物業管理及修繕維護工程、住宅支援及服務所涉管理、既有閒置建物修繕轉型社會住宅工程等事項。
- 公寓大廈管理科：公寓大廈事務管理、公寓大廈爭議調處及公寓大廈共用修繕工程補助等事項。

- 秘書室：文書、檔案、印信、事務、採購、出納、法制、研考、資訊管理、財產管理、工友及適用勞動基準法人員之管理、公共關係、新聞發布及不屬於其他科、室之事項。
- 會計室：依法辦理歲計、會計及統計事項。
- 人事室：依法辦理人事管理事項。
- 政風室：依法辦理政風事項。

圖 1-1 臺中市政府都市發展局暨所屬機關組織系統圖



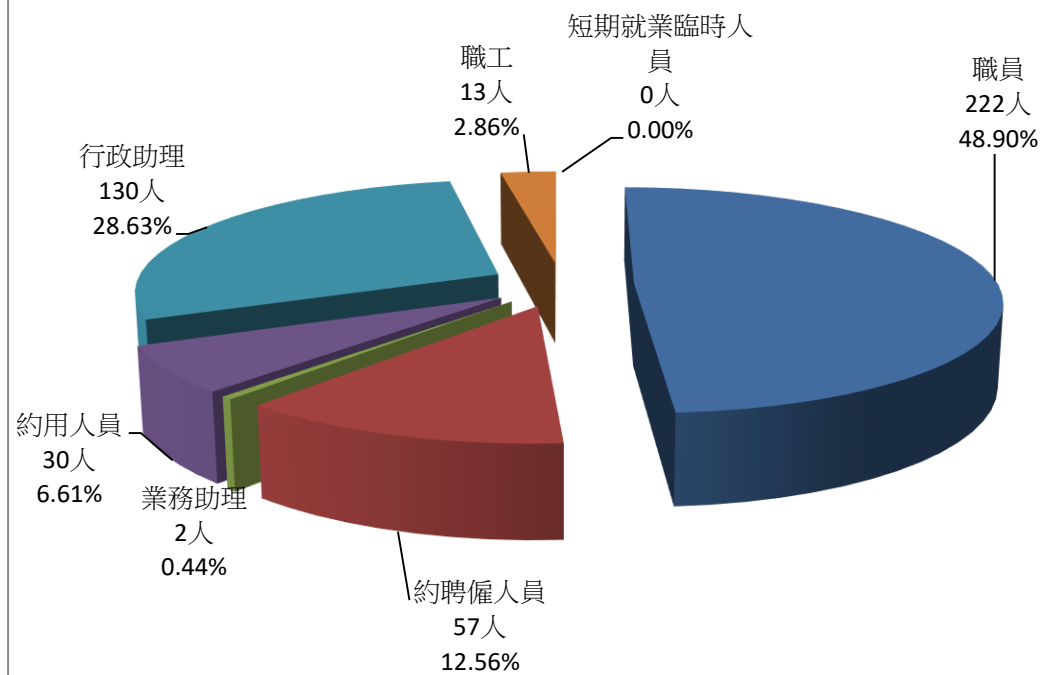


二、人事

(一) 按現有職員工人數

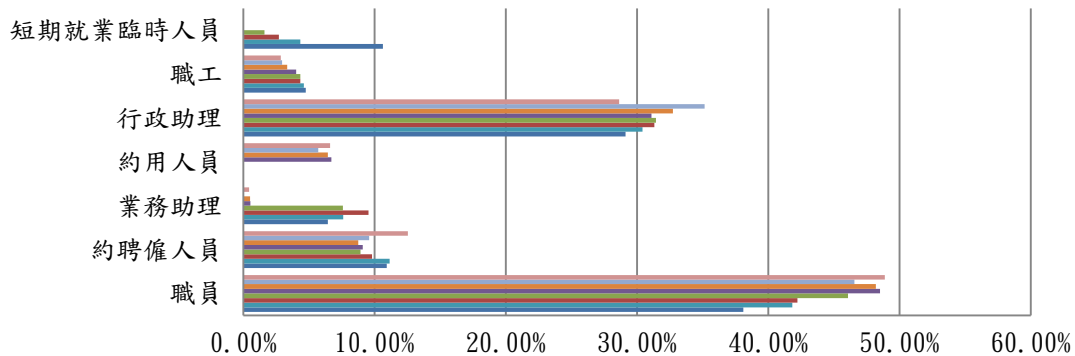
本局所屬住宅發展工程處於106年7月1日成立，107年底本局暨所屬職員工總計454人，較上年底增加16人，其中以正式職員222人最多占48.90%，較上年底增加8.82%，其次行政助理130人占28.63%，較上年底減少15.58%，再次為約聘僱人員57人約占12.56%，較上年底增加35.71%，其他依序約用人員30人約占6.61%，較上年底增加20%，職工13人約占2.86%，與上年底相同，業務助理人員2人約占0.44%，較上年底增加100%，107年底無短期就業臨時人員。(詳圖2-1、2-2)

圖2-1 107年底本局暨所屬現有員工人數結構概況



資料來源:本局人事室

圖2-2 100年至107年年底本局暨所屬現有
員工統計



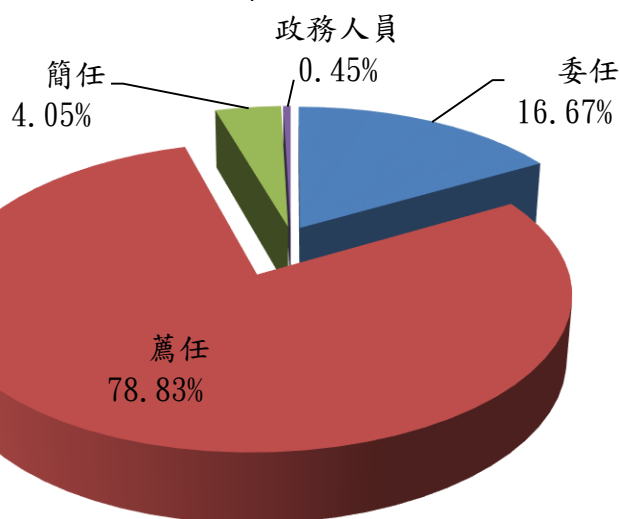
| | 職員 | 約聘僱人員 | 業務助理 | 約用人員 | 行政助理 | 職工 | 短期就業臨時人員 |
|---------|--------|--------|-------|-------|--------|-------|----------|
| ■ 107年底 | 48.90% | 12.56% | 0.44% | 6.61% | 28.63% | 2.86% | - |
| ■ 106年底 | 46.58% | 9.59% | 0.00% | 5.71% | 35.16% | 2.97% | - |
| ■ 105年底 | 48.20% | 8.76% | 0.52% | 6.44% | 32.73% | 3.35% | - |
| ■ 104年底 | 48.53% | 9.12% | 0.54% | 6.70% | 31.10% | 4.02% | - |
| ■ 103年底 | 46.07% | 8.94% | 7.59% | - | 31.44% | 4.34% | 1.63% |
| ■ 102年底 | 42.23% | 9.81% | 9.54% | - | 31.34% | 4.36% | 2.72% |
| ■ 101年底 | 41.85% | 11.14% | 7.61% | - | 30.43% | 4.62% | 4.35% |
| ■ 100年底 | 38.10% | 10.92% | 6.44% | - | 29.13% | 4.76% | 10.64% |

資料來源:本局人事室

(二) 按官職等-性別比例

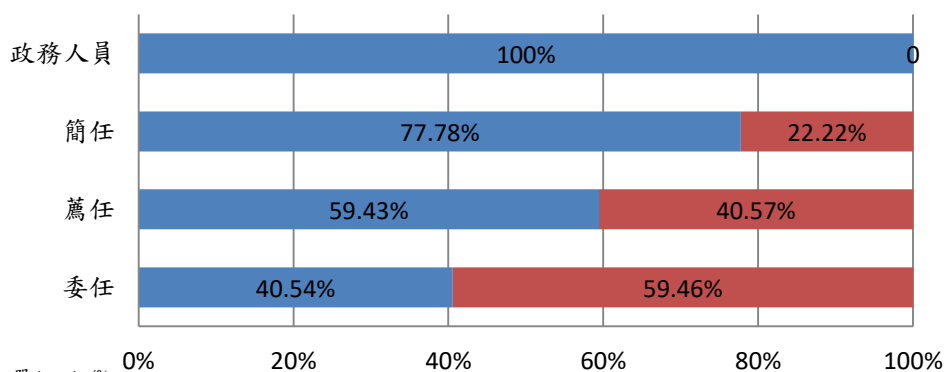
本局暨所屬 107 年正式職員年底總計 222 人較上年底增加 18 人，其中以薦任 175 人為最高占 78.83%，其次為委任 37 人占 16.67%，再次為簡任 9 人 4.05%，政務人員 1 人 0.45% (詳圖 2-3)；按性別區分，薦任 175 人，男性 104 人占 59.43%，女性 71 人占 40.57%，委任 37 人，男性 15 人占 40.54%，女性 22 人占 59.46%，簡任 9 人，男性 7 人占 77.78%，女性 2 人占 22.22%，政務人員 1 人為男性。(詳圖 2-4)

圖2-3 107年底本局暨所屬正式職員官職等概況



資料來源:本局人事室

圖2-4 107年底本局暨所屬正式職員官職等-性別比率



單位:人/%

| | 委任 | 薦任 | 簡任 | 政務人員 |
|-----|----|-----|----|------|
| ■ 男 | 15 | 104 | 7 | - |
| ■ 女 | 22 | 71 | 2 | 0 |

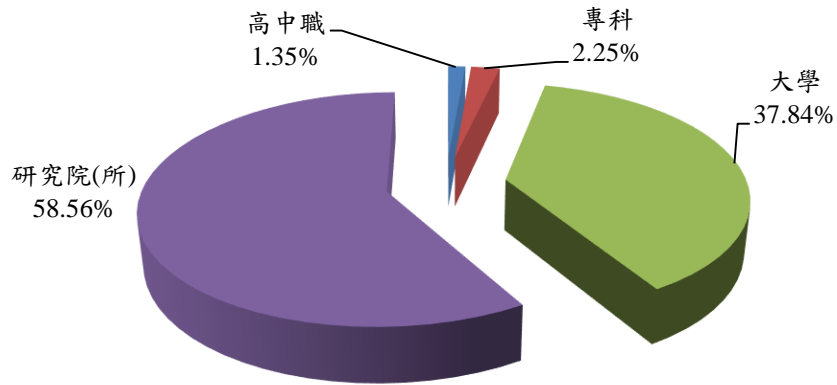
資料來源:本局人事室

(三) 按教育程度-性別比率

本局暨所屬正式職員 107 年底教育程度以研究院(所)130 人最多占 58.56%，其次大學畢業 84 人占 37.84%，再次專科畢業畢業 5 人占 2.25%，最低為高中(職)畢業 3 人占 1.35% (詳圖 2-5)；按性別區分，研究院(所)130 人，男性 85 人占 65.38%，女性 45 人占 34.62%，大學畢業 84 人，男性 37 人占 44.05%，女性 47 人占 55.95%，專科畢業 5 人，男性 3 人占 60%，女性 2 人占 40%，高

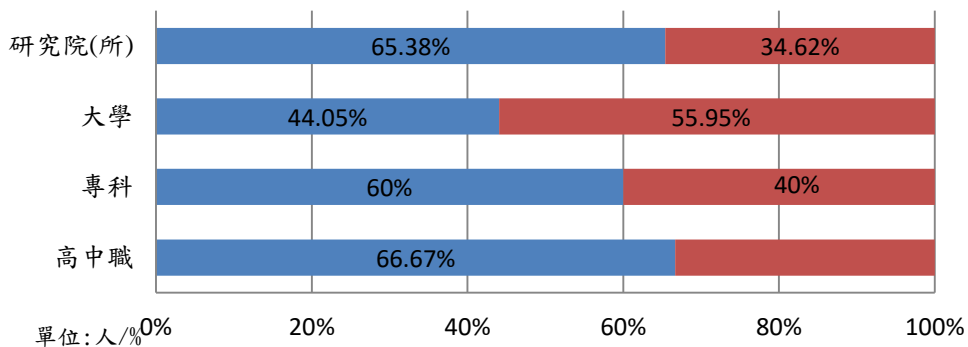
中(職)畢業 3 人，男性 2 人占 66.67%，女性 1 人占 33.33%。(詳圖 2-6)

圖2-5 107年底本局暨所屬正式職員教育程度概況



資料來源:本局人事室

圖2-6 107年底本局暨所屬正式職員按教育程度-性別比率



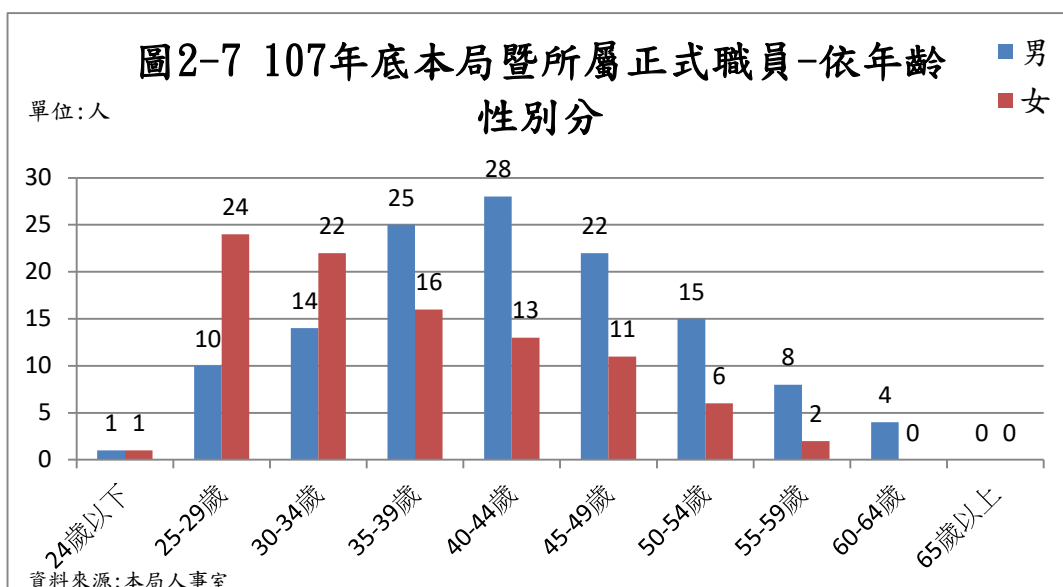
單位:人/%

| | 高中職 | 專科 | 大學 | 研究院(所) |
|-----|-----|----|----|--------|
| ■ 男 | 2 | 3 | 37 | 85 |
| ■ 女 | 1 | 2 | 47 | 45 |

資料來源:本局人事室

(四) 按年齡分

本局暨所屬 107 年底以 35—39 歲及 40—44 歲各 41 人最多分別占 18.47%，其次 30—34 歲 36 人占 16.22%，其他依序 25—29 歲 34 人占 15.32%，45—49 歲 33 人占 14.86%，50—54 歲 21 人占 9.46%，55—59 歲 10 人占 4.50%，60—64 歲 4 人占 1.80%，24 歲以下 2 人占 0.90%，；平均年齡約 35-44 歲。(詳圖 2-7)



(五) 按性別分

本局暨所屬 107 年底正式職員總計 222 人，男性 127 人占 57.21%，其中女性 95 人占 42.79%。

三、預算編列及執行

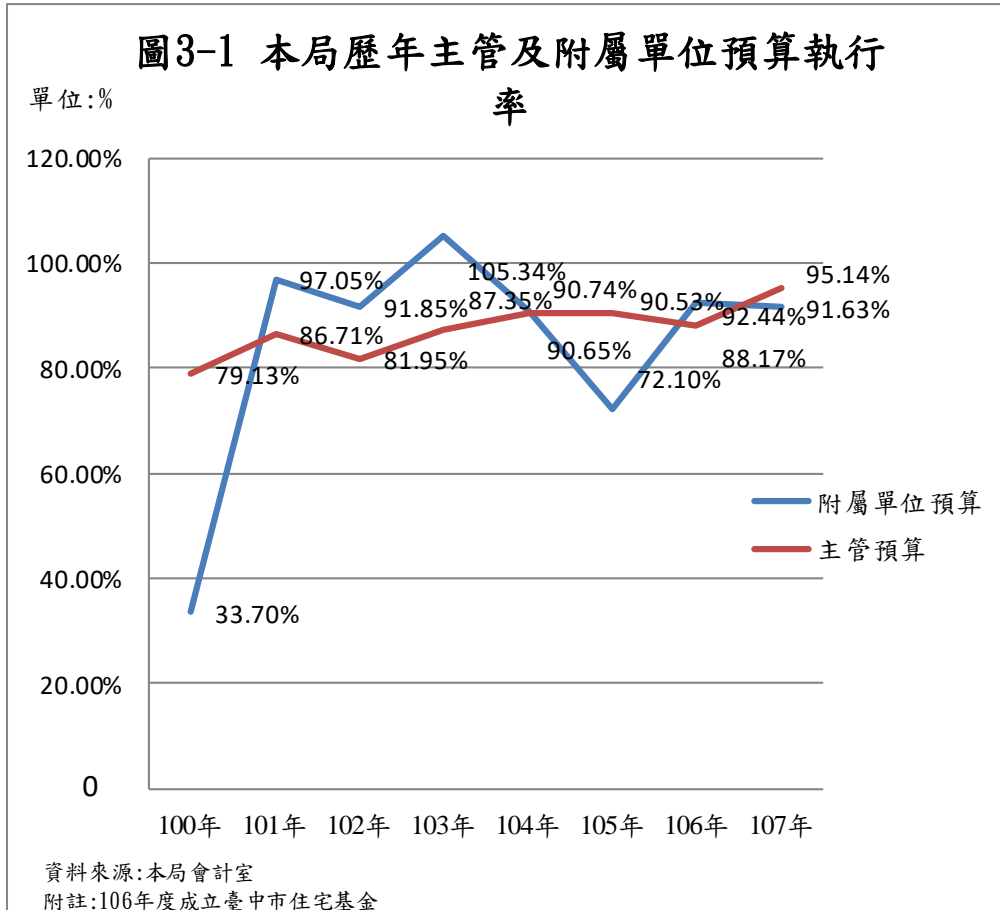
本局預算係依年度施行綱要擬定施政計畫及事業計畫，並根據施政要領，參酌業務、工作計畫需要估計所需經費。然對於各項經費之收支執行，則係按照分配預算及分期實施計畫，配合工作計畫進度覈實支用。

(一) 主管預算

本局 107 年度主管預算編列共計 15 億 3,640 萬 7,000 元，較 106 年度增加 4 億 164 萬 1,000 元；執行數 14 億 6,179 萬 6,000 元，執行率 95.14%。(詳圖 3-1)

(二) 附屬單位預算

本局 106 年度成立臺中市住宅基金，107 年度附屬單位預算編列 4 億 9,129 萬 5,000 元，較 106 年度減少 8,188 萬元；107 年執行數 4 億 5,017 萬 9,593 元，執行率 91.63%。(詳圖 3-1)



四、都市計畫

(一) 臺中市都市計畫區內之人口與密度

107年底臺中市都市計畫區內現況人口數為約227萬人，達計畫人口數約308萬人之73.70%，現況人口密度達每平方公里4,208人。(詳附表3-1)

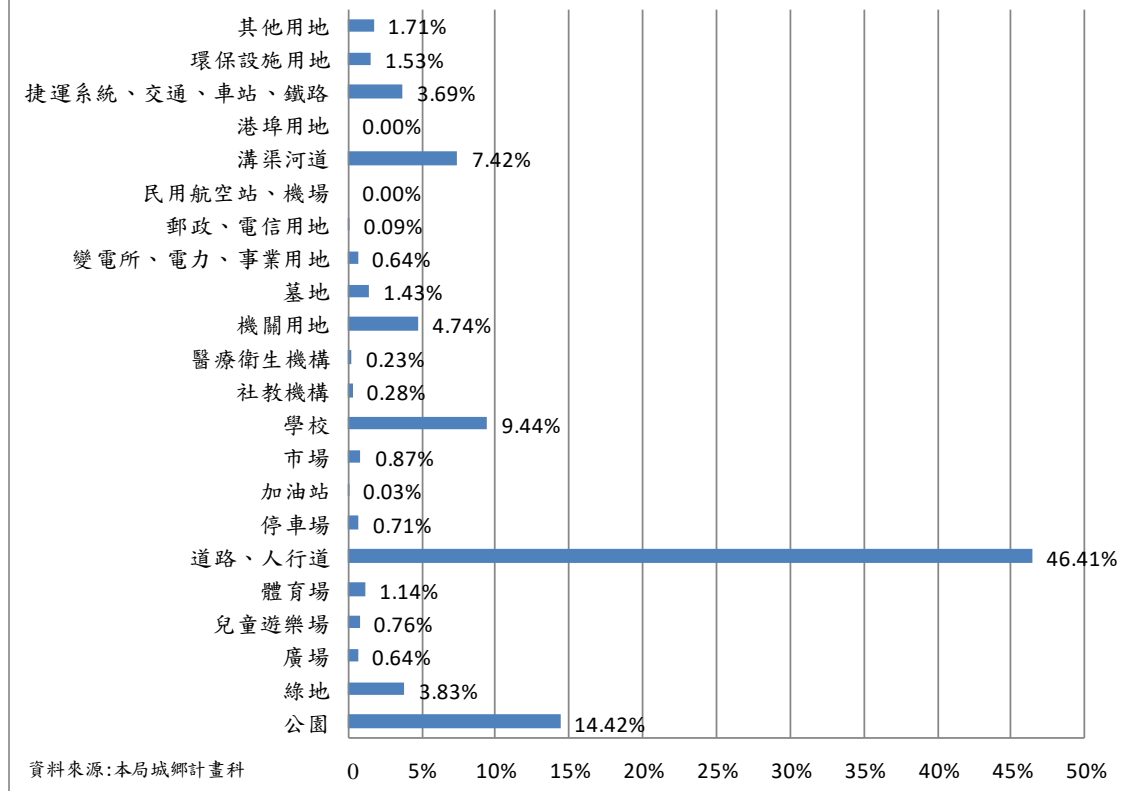
(二) 臺中市都市計畫種類

107年底臺中市都市計畫處數計24處，面積為5萬3,917.73公頃，較上年底增加29.30公頃。都市計畫種類分為市(鎮)計畫、鄉街計畫及特定區計畫等3種，其中市(鎮)計畫15處，面積2萬2,576.47公頃，占全部計畫面積41.87%；107年度無鄉街計畫處；特定區計畫9處，面積3萬1,341.25公頃，占58.13%。(詳附表3-2)

(三) 臺中市都市計畫公共設施用地

107年底臺中市都市計畫區內公共設施用地面積為1萬2,467公頃，占都市計畫面積5萬3,917.73公頃之23.12%。其中以道路、人行道用地面積5,786.24公頃最多占公共設施用地面積46.41%，次之為公園用地1,797.35公頃占14.42%，再次之為學校用地1,176.29公頃占9.44%。(圖4-1)

圖4-1 臺中市107年底都市計畫公共設施用地面積概況



依據都市計畫法第 45 條規定：「公園、體育場所、綠地、廣場及兒童遊樂場，應依計畫人口密度及自然環境，作有系統之布置，除具有特殊情形外，其占用土地總面積不得少於全部計畫面積百分之十」。上開計畫用地指標為國家競爭力之一，107 年底臺中市公園、綠地、廣場、兒童遊樂場及體育場等面積計 2,590.67 公頃，上年底 2,600.20 公頃，減少 9.53 公頃，減少約 0.37%，占公共設施用地總面積之 20.78%，占都市計畫面積之 4.80%較上年度減少 0.03%，較 10%規定尚不足 5.20%。

就公園、體育場所、綠地、廣場及兒童遊樂場已闢建面積 2,168.53 公頃佔其之計畫面積 2,590.67 公頃之闢建率(即已闢建面積占計畫面積)為 83.71%。(附表 3-3、附表 3-6)

表1. 臺中市都市計畫公共設施用地

| 年度 | 都市計畫面積 (1) | 公共設施用地 | | | | |
|-------|---------------|--------------|-------------------------|-------------------|------------------------|-----------------------------|
| | | 計畫總面積 (2) | 占都市計畫面積% (3)=(2)/(1) | 公園、體育場所、綠地、廣場及兒童遊 | | |
| | | | | 計畫面積 (4) | 占都市計畫面積 (5)=(4)/(1) | 占公共設施用地計畫總面積 (6)=(4)/(2) |
| 100年底 | 49,704.50 | 11,443.37 | 23.02 | 2,051.72 | 4.13 | 17.93 |
| 101年底 | 49,704.50 | 11,443.37 | 23.02 | 2,051.72 | 4.13 | 17.93 |
| 102年底 | 50,287.01 | 12,025.16 | 23.91 | 2,331.25 | 4.64 | 19.39 |
| 103年底 | 53,775.42 | 11,870.78 | 22.07 | 2,385.12 | 4.44 | 20.09 |
| 104年底 | 53,886.02 | 11,856.01 | 22.00 | 2,413.41 | 4.48 | 20.36 |
| 105年底 | 53,886.02 | 12,416.83 | 23.04 | 2,599.08 | 4.82 | 20.93 |
| 106年底 | 53,888.43 | 12,420.02 | 23.05 | 2,600.20 | 4.83 | 20.94 |
| 107年底 | 53,917.73 | 12,467.00 | 23.12 | 2,590.67 | 4.80 | 20.78 |

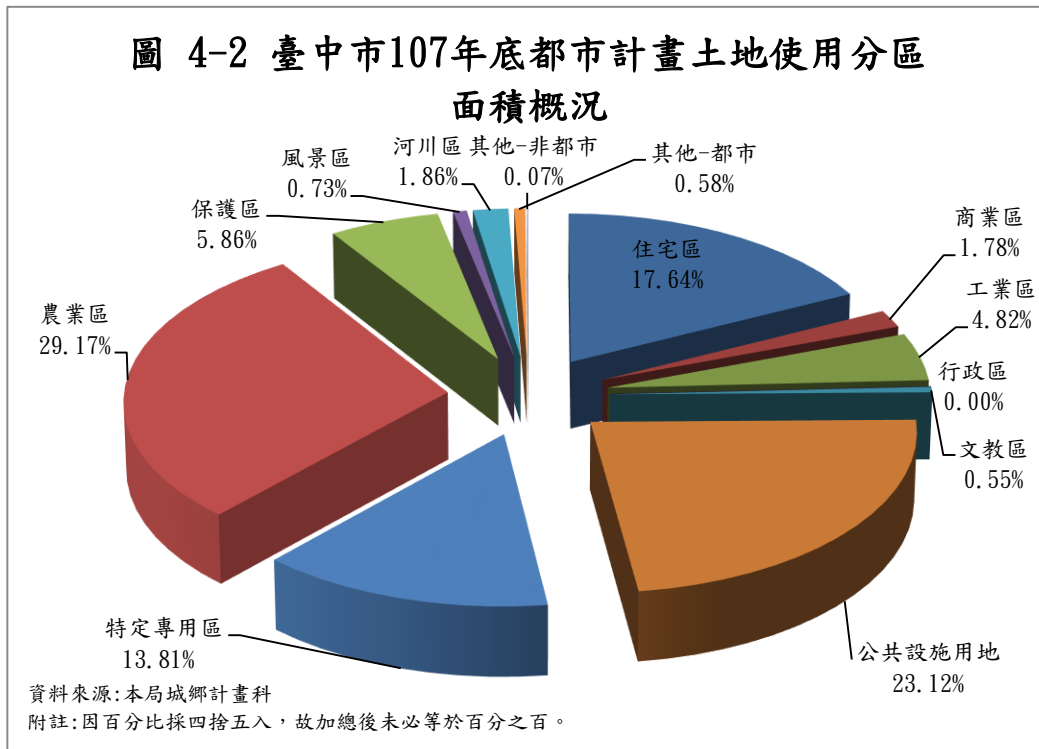
資料來源：本局城鄉計畫科

單位：公頃、%

| 公共設施用地 | | | |
|---------------|---------------------|---------------------|-----------------------------------|
| 已闢建總面積 (7) | 公園、體育場所、綠地、廣場及兒童遊樂場 | | |
| | 已闢建面積 (8) | 闢建率% (9)=(8)/(4) | 占公共設施用地已闢 建總面積 (10)=(8)/(7) |
| 7,440.14 | 1,023.55 | 49.89 | 13.76 |
| 7,448.50 | 1,023.56 | 49.89 | 13.74 |
| 8,012.88 | 983.62 | 42.19 | 12.28 |
| 8,195.08 | 1,128.15 | 47.3 | 13.77 |
| 12,298.40 | 2,213.06 | 91.7 | 17.99 |
| 11,409.83 | 2,157.38 | 83.01 | 18.91 |
| 11,570.91 | 2,166.07 | 83.3 | 18.72 |
| 11,622.07 | 2,168.53 | 83.71 | 18.66 |

(四) 臺中市都市計畫土地使用分區面積：

都市計畫土地使用分區劃分為「都市發展地區」及「非都市發展地區」兩大類，「都市發展地區」包括住宅區、商業區、工業區、行政區、文教區、公共設施用地、特定專用區及其他等，「非都市發展地區」包括農業區、保護區、風景區、河川區及其他等；107年底臺中市都市計畫土地 5 萬 3,917.73 公頃，較上(106)年度增加 29.30 公頃。(詳圖 4-2，附表 3-5)



在都市發展地區中，以公用設施用地面積最大，占都市發展地區 37.11%，較上年度增加 0.48 個百分點，其次為住宅區占都市發展地區 28.31%較上年度增加 0.49 個百分點；在非都市發展地區中，則以農業區面積最大，占非都市發展地區 77.38%，較上年度減少 0.9 個百分點，其次為保護區占非都市發展地區 15.56%較上年度增加 0.15 個百分點。(詳圖 4-3~圖 4-4，附表 3-5)

圖 4-3 臺中市107年底都市計畫土地使用分區面積概況-都市發展地區

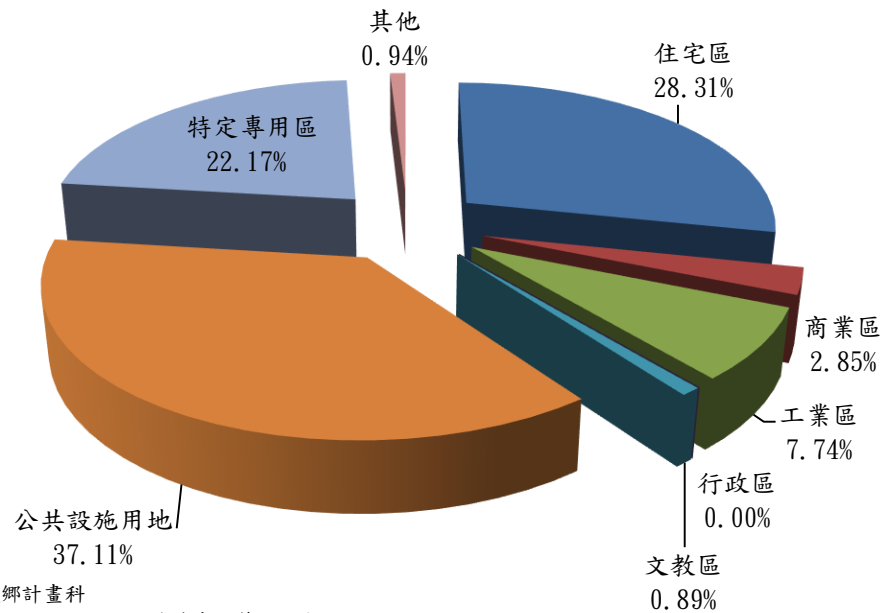
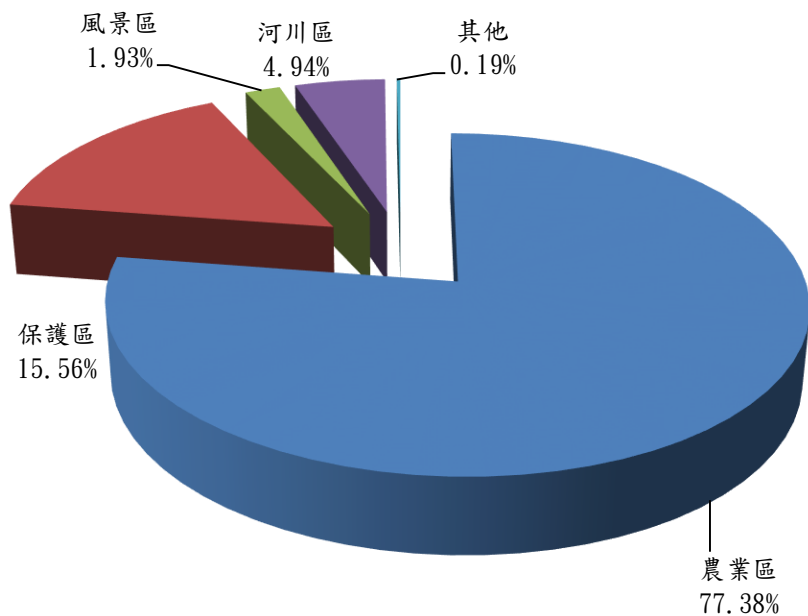


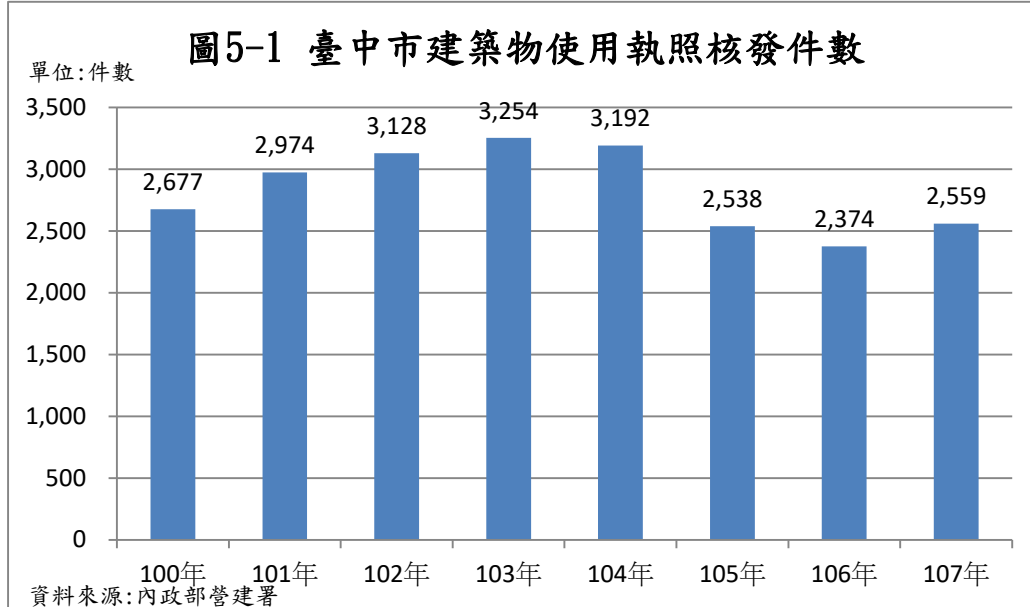
圖 4-4 臺中市107年底都市計畫土地使用分區面積概況-非都市發展地區



五、建築管理

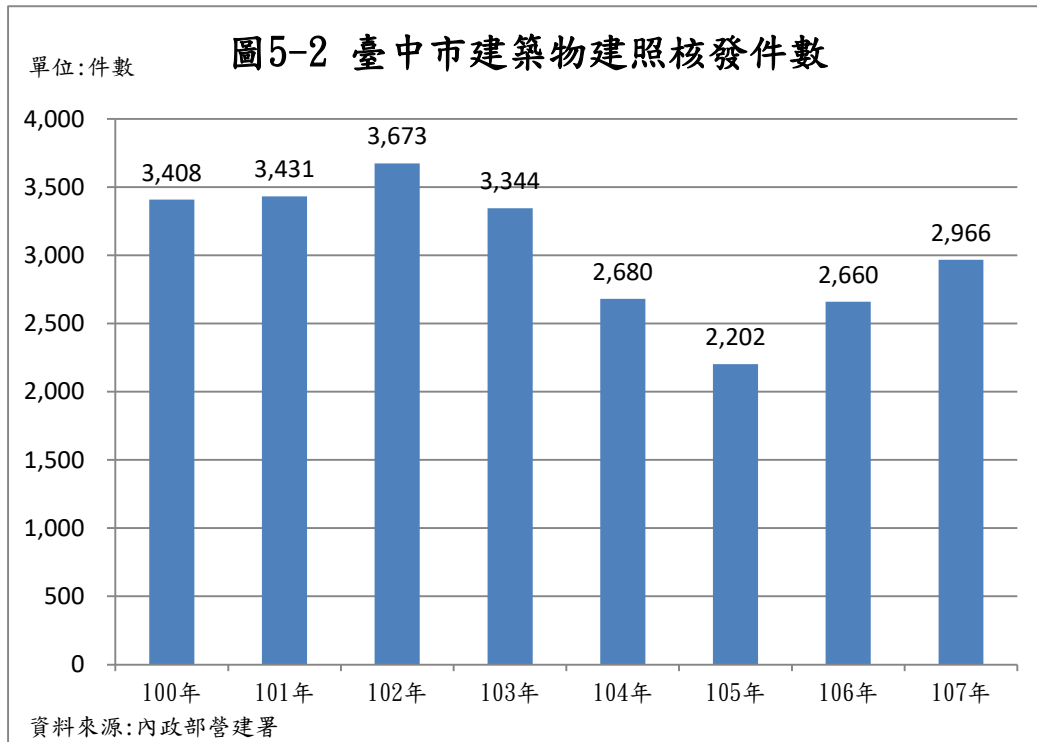
(一) 臺中市核發建築物使用執照

107年臺中市核發建築物使用執照全年共計 2,559 件，較 106 年 2,374 件增加 185 件，增加 7.79%。(詳圖 5-1)



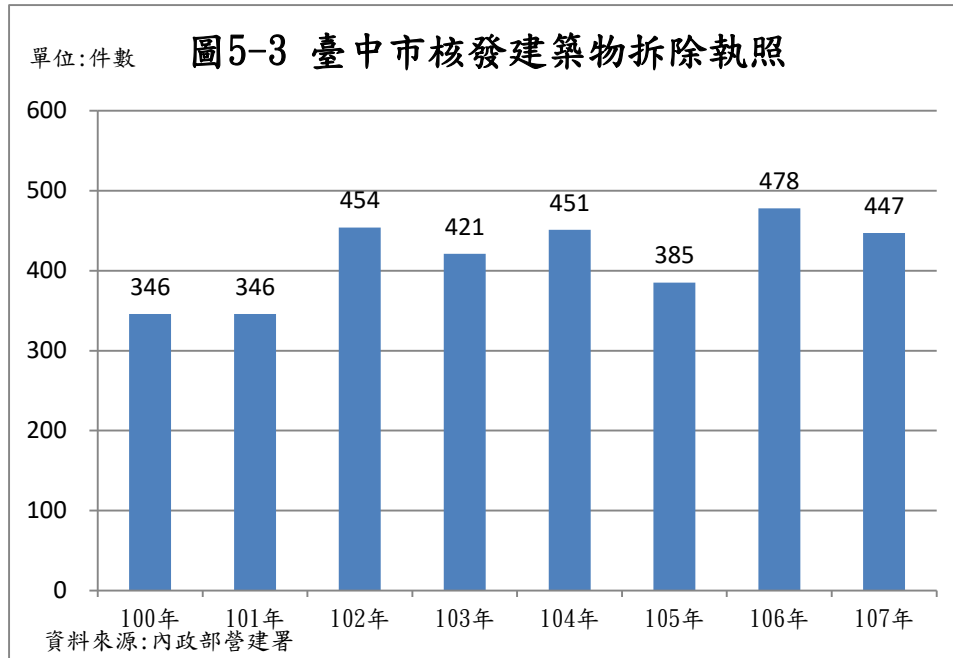
(二) 臺中市核發建築物建造執照

107年臺中市核發建築物建造執照全年共計 2,966 件，較 106 年 2,660 件增加 306 件，增加 11.50%。(詳圖 5-2)



(三) 臺中市核發建築物拆除執照

107年臺中市核發建築物拆除執照全年共計447件，較106年478件減少31件，減少6.49%。(詳圖5-3)



(四) 臺中市營造業家數

107年臺中市各等營造業共計2,548家，較106年增加62家，增加2.49%，其中綜合營造業家數共計1,856家，較106年增加48家，增加2.65%，專業營造業家數共計51家，與上年度相同，土木包工業家數共計641家，較106年增加14家，增加2.23%。(詳圖5-4、圖5-5、圖5-6)

註：圖5-4、圖5-5、圖5-6綜合營造業及專業營造業係屬本局之公務統計報表，另土木包工業係參考內政部營建署台中市資料。

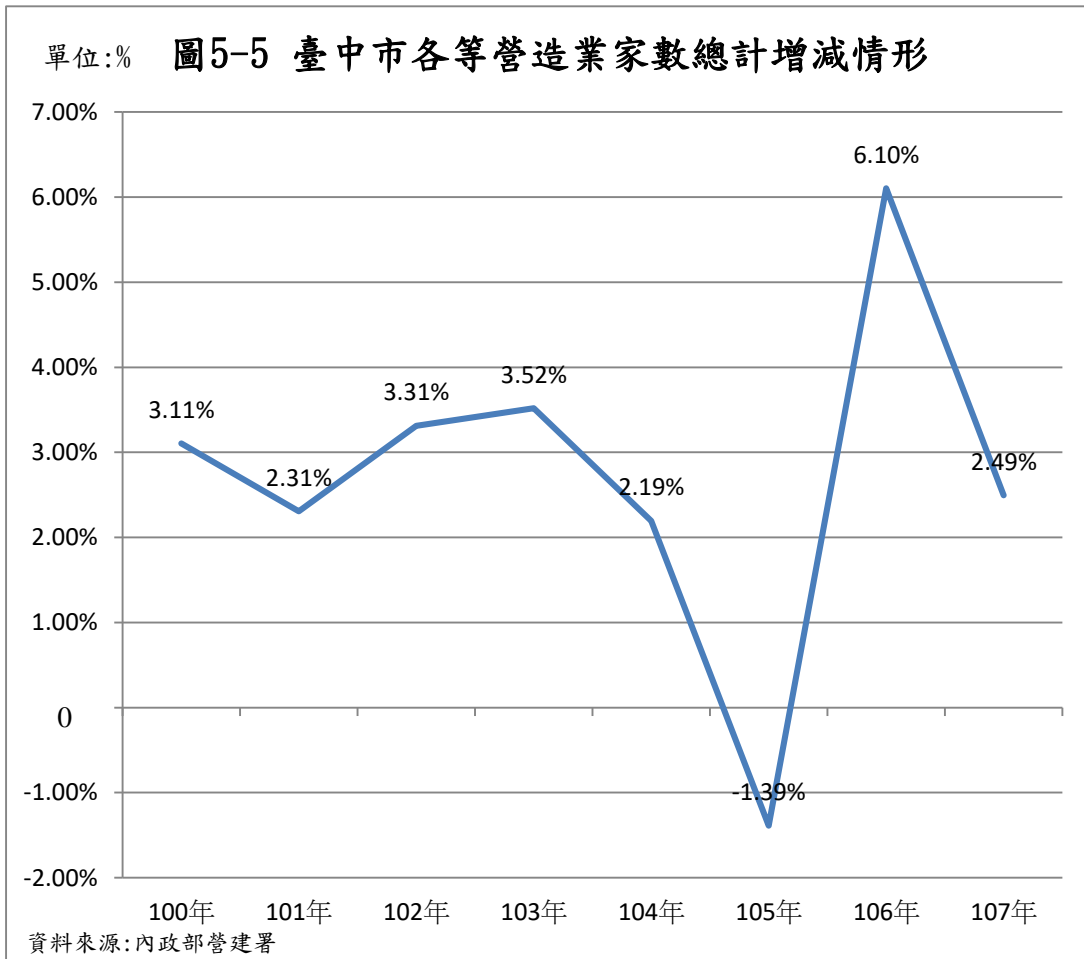
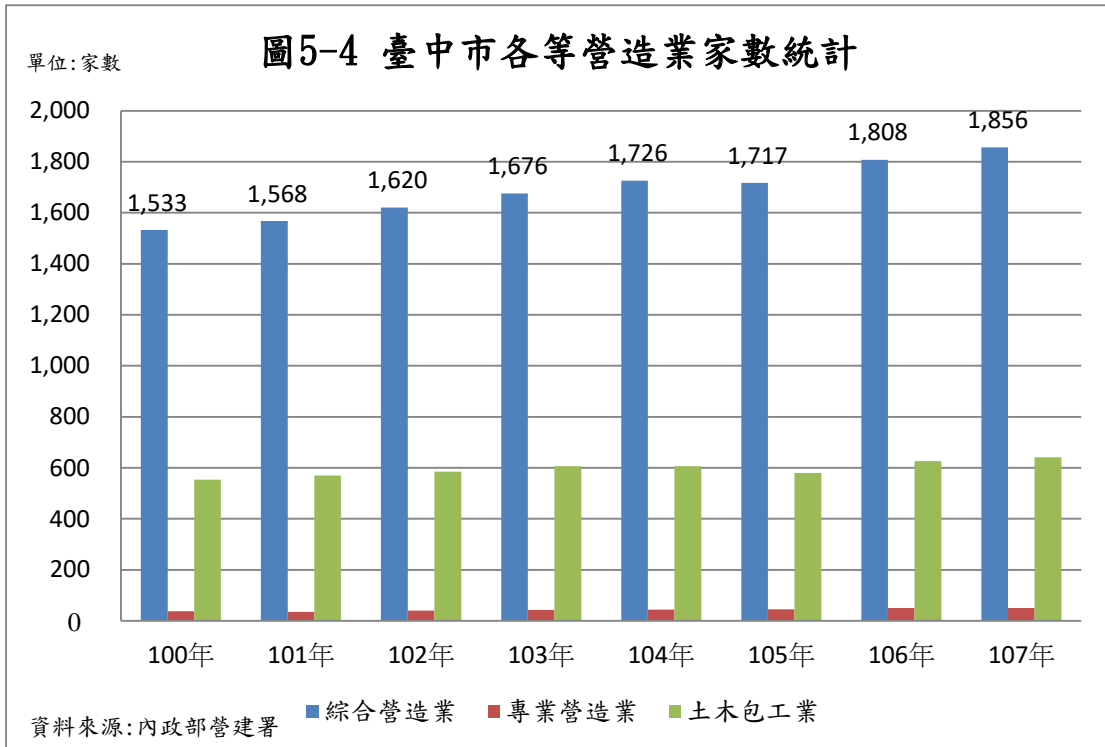
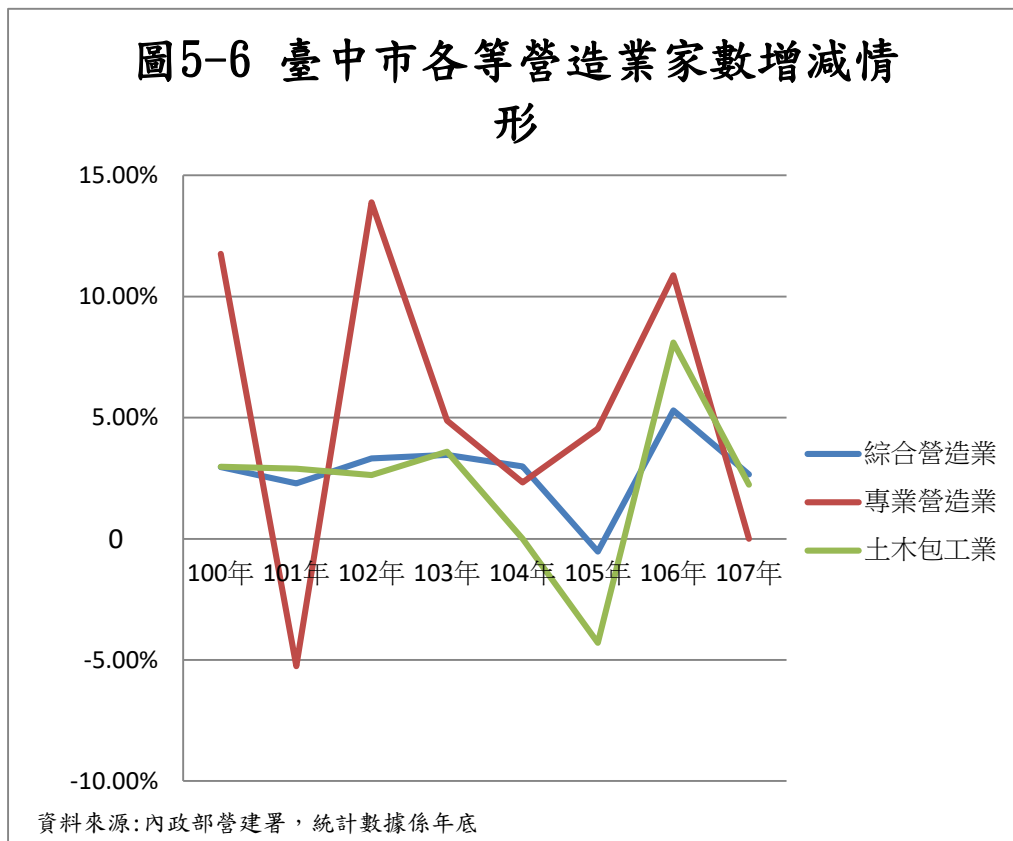


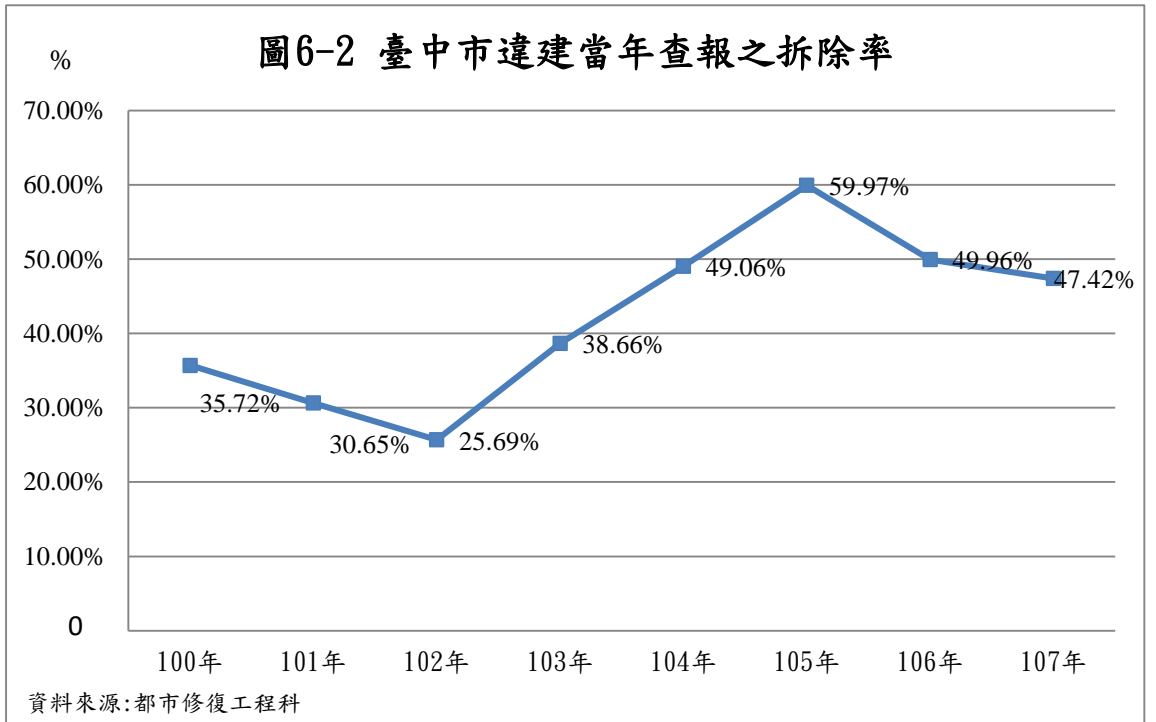
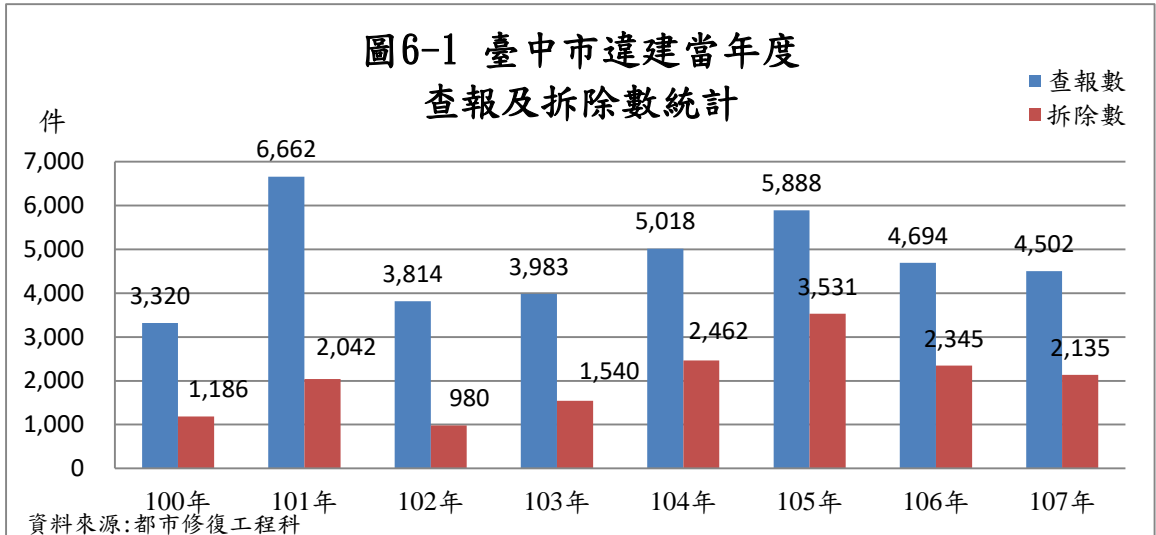
圖5-6 臺中市各等營造業家數增減情形



六、違章建築

107年臺中市違章建築拆除案件共計拆除2,825件,總拆除率3.25%,較106年總拆除率3.35%,減少0.1個百分點,其內容如下:

- (一) 舊違章建築部分:107年度應拆除數28,170件,已拆除數523件,尚未拆除數27,647件,拆除率1.86%,較106年度0.85%,減少1.01個百分點。
- (二) 新違章建築以前年度部分:107年度應拆除數54,321件,已拆除數167件,尚未拆除數54,154件,拆除率0.31%,較106年度0.33%,減少0.02個百分點。
- (三) 新違章建築本年度部分:107年度查報數4,502件,拆除數2,135件,尚未拆除數2,367件,拆除率47.42%,較106年度49.96%,減少2.54個百分點。(詳圖6-1、圖6-2)



貳、統計表
一、人事

表1-1本局暨所屬住宅發展工程處正式職員人數-學歷、官等、性別

單位：人

| 年度別、官等及性別 End of Year, Ranking Servant & Sex | 合計 Total | 研究院(所) Graduate School | |
|---|-------------|---------------------------|--------------|
| | | 博士 Doctor | 碩士 Master |
| | | 民國100年底 End of 2011 | 136 |
| 民國101年底 End of 2012 | 154 | 3 | 76 |
| 民國102年底 End of 2013 | 155 | 1 | 88 |
| 民國103年底 End of 2014 | 170 | 4 | 101 |
| 民國104年底 End of 2015 | 181 | 2 | 110 |
| 民國105年底 End of 2016 | 187 | 2 | 109 |
| 民國106年底 End of 2017 | 204 | 1 | 119 |
| 民國107年底 End of 2018 | 222 | 6 | 124 |
| 男(Male) | 127 | 6 | 79 |
| 女(Female) | 95 | — | 45 |
| 政務人員 (Political Appointee) | 1 | 1 | — |
| 男(Male) | 1 | 1 | — |
| 女(Female) | — | — | — |
| 簡薦委任職等計 (Ranking Servant) | 221 | 5 | 124 |
| 男(Male) | 126 | 5 | 79 |
| 女(Female) | 95 | — | 45 |
| 簡任(10-14等) (Selected Appointment) | 9 | 1 | 6 |
| 男(Male) | 7 | 1 | 5 |
| 女(Female) | 2 | — | 1 |
| 薦任(6 - 9等) (Recommended Appointment) | 175 | 4 | 109 |
| 男(Male) | 104 | 4 | 69 |
| 女(Female) | 71 | — | 40 |
| 委任(1 - 5等) (Delegated Appointment) | 37 | — | 9 |
| 男(Male) | 15 | — | 5 |
| 女(Female) | 22 | — | 4 |

資料來源：人事室

附註：106年成立住宅發展工程處，自本局移撥30人。

Table 1-1. Actual Number of Personal of Public Works Department-by Educational Attainment & Ranking Servant & Sex

Unit: Person

| 學歷別 Educational Attainment | | | | |
|-------------------------------|----------------------|---|-------------------------------------|--------------|
| 大學 University & College | 專科 Junior College | 高中職 Senior High (Vocational) School | 國中以下 Under Junior High School | 其他 Others |
| 50 | 10 | 8 | — | — |
| 56 | 12 | 7 | — | — |
| 55 | 5 | 6 | — | — |
| 57 | 5 | 3 | — | — |
| 62 | 6 | 1 | — | — |
| 69 | 6 | 1 | — | — |
| 79 | 4 | 1 | — | — |
| 84 | 5 | 3 | — | — |
| 37 | 3 | 2 | — | — |
| 47 | 2 | 1 | — | — |
| — | — | — | — | — |
| — | — | — | — | — |
| — | — | — | — | — |
| 84 | 5 | 3 | — | — |
| 37 | 3 | 2 | — | — |
| 47 | 2 | 1 | — | — |
| 2 | — | — | — | — |
| 1 | — | — | — | — |
| 1 | — | — | — | — |
| 58 | 4 | — | — | — |
| 28 | 3 | — | — | — |
| 30 | 1 | — | — | — |
| 24 | 1 | 3 | — | — |
| 8 | — | 2 | — | — |
| 16 | 1 | 1 | — | — |

Source : Personnel Office

Note : New Established Housing Development Department in 2017 & Transferred 30 People to Housing Development Department

表1-2本局暨所屬住宅發展工程處正式職員人數 - 年齡、官等、性別

單位：人

| 年度別、官等及性別 End of Year, Ranking Servant & Sex | 合計 Total | | | | |
|--|-------------|-----------------------|----------------------|----------------------|----------------------|
| | | 24歲以下 Under 24yrs. | 25-29歲 25~29 yrs. | 30-34歲 30-34 yrs. | 35-39歲 35-39 yrs. |
| 民國100年底 End of 2011 | 136 | 3 | 14 | 17 | 28 |
| 民國101年底 End of 2012 | 154 | 3 | 17 | 27 | 30 |
| 民國102年底 End of 2013 | 155 | 2 | 13 | 28 | 37 |
| 民國103年底 End of 2014 | 170 | 3 | 15 | 38 | 46 |
| 民國104年底 End of 2015 | 181 | 3 | 16 | 42 | 42 |
| 民國105年底 End of 2016 | 187 | 2 | 19 | 32 | 44 |
| 民國106年底 End of 2017 | 204 | 5 | 21 | 35 | 45 |
| 民國107年底 End of 2018 | 222 | 2 | 34 | 36 | 41 |
| 男(Male) | 127 | 1 | 10 | 14 | 25 |
| 女(Female) | 95 | 1 | 24 | 22 | 16 |
| 政務人員 (Political Appointee) | 1 | — | — | — | — |
| 男(Male) | 1 | — | — | — | — |
| 女(Female) | — | — | — | — | — |
| 簡薦委任職等計 (Ranking Servant) | 221 | 2 | 34 | 36 | 41 |
| 男(Male) | 126 | 1 | 10 | 14 | 25 |
| 女(Female) | 95 | 1 | 24 | 22 | 16 |
| 簡任(10-14等) (Selected Appointment) | 9 | — | — | — | — |
| 男(Male) | 7 | — | — | — | — |
| 女(Female) | 2 | — | — | — | — |
| 薦任(6 - 9等) (Recommended Appointment) | 175 | 1 | 25 | 30 | 33 |
| 男(Male) | 104 | — | 6 | 11 | 23 |
| 女(Female) | 71 | 1 | 19 | 19 | 10 |
| 委任(1 - 5等) (Delegated Appointment) | 37 | 1 | 9 | 6 | 8 |
| 男(Male) | 15 | 1 | 4 | 3 | 2 |
| 女(Female) | 22 | — | 5 | 3 | 6 |

資料來源：人事室

附註：106年成立住宅發展工程處，自本局移撥30人。

Table 1-2. Actual Number of Personal of Public Works Department-Age & Ranking Servant & Sex

Unit: Person

| 年齡別 Age | | | | | |
|----------------------|----------------------|----------------------|----------------------|----------------------|----------------------|
| 40-44歲 40-44 yrs. | 45-49歲 45-49 yrs. | 50-54歲 50-54 yrs. | 55-59歲 55-59 yrs. | 60-64歲 60-64 yrs. | 65歲以上 Over 65yrs. |
| 27 | 19 | 13 | 8 | 7 | — |
| 29 | 20 | 14 | 9 | 4 | 1 |
| 30 | 22 | 12 | 8 | 2 | 1 |
| 24 | 23 | 13 | 4 | 4 | — |
| 32 | 23 | 16 | 5 | 1 | 1 |
| 33 | 26 | 20 | 8 | 3 | — |
| 35 | 27 | 22 | 11 | 3 | — |
| 41 | 33 | 21 | 10 | 4 | — |
| 28 | 22 | 15 | 8 | 4 | — |
| 13 | 11 | 6 | 2 | — | — |
| — | — | — | 1 | — | — |
| — | — | — | 1 | — | — |
| — | — | — | — | — | — |
| 41 | 33 | 21 | 9 | 4 | — |
| 28 | 22 | 15 | 7 | 4 | — |
| 13 | 11 | 6 | 2 | — | — |
| 2 | 1 | 4 | 1 | 1 | — |
| 1 | 1 | 3 | 1 | 1 | — |
| 1 | — | 1 | — | — | — |
| 35 | 27 | 17 | 6 | 1 | — |
| 26 | 20 | 12 | 5 | 1 | — |
| 9 | 7 | 5 | 1 | — | — |
| 4 | 5 | — | 2 | 2 | — |
| 1 | 1 | — | 1 | 2 | — |
| 3 | 4 | — | 1 | — | — |

Source : Personnel Office

Note : New Established Housing Development Department in 2017 & Transferred 30 People to Housing Development Department

二、 預決算

表 2 - 1 本局主管預算、決算執行情形

單位：千元、%

| 年度別 Fiscal Year | 合計 Total | 預算數 Budget | | | |
|----------------------|-------------|-----------------|--|-------------------------|---|
| | | 小計 Sub-Total | 較上年度成長率 (%) The Growth Rate of Budget to Compare for Last Year | 原預算數 Original Budget | 追加(減)預算數 Budget of Increase or Decrease |
| 民國100年度 FY 2011 | 505,228 | 491,211 | — — | 484,279 | 5,632 |
| 民國101年度 FY 2012 | 510,444 | 506,941 | 3.20 | 494,121 | 11,820 |
| 民國102年度 FY 2013 | 530,204 | 508,202 | 0.25 | 476,098 | 31,104 |
| 民國103年度 FY 2014 | 569,091 | 500,684 | -1.48 | 432,735 | 66,949 |
| 民國104年度 FY 2015 | 707,252 | 696,252 | 39.06 | 665,122 | 30,130 |
| Ⓒ 民國105年度 FY 2016 | 1,000,357 | 963,477 | 38.38 | 867,913 | 94,564 |
| Ⓒ 民國106年度 FY 2017 | 1,134,766 | 1,134,766 | 17.78 | 956,789 | 176,977 |
| 民國107年度 FY 2018 | 1,536,407 | 1,536,407 | 35.39 | 1,474,792 | 60,615 |

資料來源：本局會計室

Table 2 - 1 Performance of Budgetary & Settled account of Public Works Department

UNIT : N.T 1,000

| 第一預備金 First Reserve Fund | 第二 預備金 second Reserve Fund | 決算審定數 Settled Account after Investigation | | | 預算數與決算 審定數比較餘 (絀)數 Surplus or Deficiency |
|-----------------------------|-------------------------------------|--|---|--|--|
| | | 合計 Total | 本年度收付實現 數 Realized Revenues and Expenditures | 決算時權責發生 數 Accrual Revenues and Expenditures | |
| 1,300 | 14,017 | 399,770 | 325,628 | 74,142 | 105,458 |
| 1,000 | 3,503 | 442,620 | 407,201 | 35,419 | 67,824 |
| 1,000 | 22,002 | 434,489 | 380,302 | 54,187 | 95,715 |
| 1,000 | 68,407 | 497,100 | 377,472 | 119,628 | 71,991 |
| 1,000 | 11,000 | 641,110 | 564,208 | 76,902 | 66,142 |
| 1,000 | 36,880 | 905,634 | 625,816 | 279,818 | 94,723 |
| 1,000 | 10,326 | 1,000,535 | 681,901 | 318,634 | 134,231 |
| 1,000 | 15,940 | 1,461,796 | 839,639 | 622,157 | 74,611 |

表 2 - 2 本局附屬單位預算、決算執行情形

單位：千元

| 年度別 Fiscal Year | 預算數 Budget | | | | | | |
|--|-------------|------------------------------|--------------------------------------|-------------|---|---------------------------------------|-------------------------------------|
| | 總收入 Revenue | | | 總支出 Expense | | | 賸餘 (短絀) Surplus / Deficits |
| | 合計 Total | 業務收入 Operating Revenue | 業務外 收入 Nonoperatin g Income | 合計 Total | 業務支出 Operating Costs and Expense | 業務外 支出 Nonoperatin g Expense | |
| 民國100年度 臺中市都市更新及 都市發展建設基金 FY 2011 | 201,500 | 200,000 | 1,500 | 511,043 | 511,043 | — | -309,543 |
| 民國101年度 臺中市都市更新及 都市發展建設基金 FY 2012 | 206,500 | 205,000 | 1,500 | 760,723 | 760,723 | — | -554,223 |
| 民國102年度 臺中市都市更新及 都市發展建設基金 FY 2013 | 207,720 | 205,000 | 2,720 | 210,606 | 210,606 | — | -2,886 |
| 民國103年度 臺中市都市更新及 都市發展建設基金 FY 2014 | 350,040 | 350,040 | — | 254,518 | 254,518 | — | 95,522 |
| 民國104年度 臺中市都市更新及 都市發展建設基金 FY 2015 | 353,040 | 350,040 | 3,000 | 310,445 | 310,445 | — | 42,595 |
| 民國105年度 臺中市都市更新及 都市發展建設基金 FY 2016 | 354,740 | 350,040 | 4,700 | 279,012 | 279,012 | — | 75,728 |
| 民國106年度 臺中市都市更新及 都市發展建設基金 FY 2017 | 396,975 | 392,275 | 4,700 | 541,197 | 541,197 | — | -144,222 |
| 臺中市住宅基金 | 300,000 | 300,000 | — | 31,978 | 31,978 | — | 268,022 |
| 民國107年度 臺中市都市更新及 都市發展建設基金 FY 2018 | 208,317 | 205,317 | 3,000 | 456,552 | 456,552 | — | -248,235 |
| 臺中市住宅基金 | 214,330 | 214,170 | 160 | 34,743 | 34,743 | — | 179,587 |

資料來源：本局會計室

Table 2 - 2 Revenue and Expense for Subsidiary Agencies Budget

UNIT : N.T 1,000

| 決算數 Financial Statement | | | | | | |
|-------------------------|---------------------------|------------------------------|-------------|-------------------------------------|-------------------------------|------------------------------|
| 總收入 Revenue | | | 總支出 Expense | | | 賸餘(短絀) Surplus / Deficits |
| 合計 Total | 業務收入 Operating Revenue | 業務外收入 Nonoperating Income | 合計 Total | 業務支出 Operating Costs and Expense | 業務外支出 Nonoperating Expense | |
| 321,597 | 273,618 | 47,979 | 172,245 | 172,245 | — | 149,352 |
| 381,587 | 356,639 | 24,948 | 738,307 | 738,307 | — | -356,720 |
| 1,645,379 | 1,312,946 | 332,433 | 193,447 | 193,447 | — | 1,451,932 |
| 999,130 | 903,770 | 95,360 | 268,120 | 268,120 | — | 731,010 |
| 478,360 | 441,867 | 36,493 | 281,706 | 281,706 | — | 196,654 |
| 251,702 | 211,671 | 40,031 | 201,167 | 201,167 | — | 50,535 |
| 287,709 | 278,683 | 9,026 | 522,499 | 522,499 | — | -234,790 |
| 307,170 | 300,000 | 7,170 | 7,363 | 7,363 | — | 299,807 |
| 333,788 | 327,732 | 6,056 | 433,229 | 433,229 | — | -99,441 |
| 210,061 | 209,895 | 166 | 16,951 | 16,951 | — | 193,110 |

三、都市計畫

表 3-1 臺中市都市計畫數、面積與人口

單位：平方公里、人、%

| 年 及 計 畫 別 End of Year & Plan | | 面 積 (A) Area | 計 畫 人 口 數 (B) Planning Population |
|---------------------------------|-------------|--------------------|---|
| 民國100年底 | End of 2011 | 497.04 | 3,000,600 |
| 民國101年底 | End of 2012 | 497.05 | 3,000,600 |
| 民國102年底 | End of 2013 | 502.87 | 3,015,600 |
| 民國103年底 | End of 2014 | 537.75 | 2,936,600 |
| 民國104年底 ^(㊟) | End of 2015 | 538.86 | 3,089,600 |
| 民國105年底 | End of 2016 | 538.86 | 3,089,600 |
| 民國106年底 | End of 2017 | 538.88 | 3,089,600 |

資料來源：城鄉計畫科

Table 3-1 Number, Area and Population Within Urban Planning District of Taichung

Unit : km²、person

| 現況人口數 (C) Present Population | 計畫人口密度 (B/A) Planning Density of Population | 現況人口密度 (C/A) Present Density of Population |
|------------------------------------|---|--|
| 2,328,893 | 6,036.94 | 4,685.52 |
| 2,346,638 | 6,036.82 | 4,721.13 |
| 2,311,972 | 5,996.78 | 4,597.55 |
| 2,270,098 | 5,460.86 | 4,221.44 |
| 2,213,388 | 5,733.58 | 4,107.54 |
| 2,241,542 | 5,733.58 | 4,159.78 |
| 2,252,439 | 5,733.33 | 4,179.82 |

表 3-1 臺中市都市計畫數、面積與人口 (續1完)

單位：平方公里、人、%

| 年 及 計 畫 別 End of Year & Plan | | 面 積 (A) Area | 計 畫 人 口 數 (B) Planning Population |
|---------------------------------|-----------------------------|--------------------|---|
| 民國107年底 | End of 2018 | 539.18 | 3,084,300 |
| 1臺中市都市計畫 | Taichung Master Plan | 113.9269 | 1,300,000 |
| 2豐原都市計畫 | Fongyuan(1) | 21.9560 | 170,000 |
| 3臺中市大平霧地區 | Dali、Taiping、Wufong | 27.6002 | 344,400 |
| 4東勢都市計畫 | Dongshih | 10.0548 | 60,000 |
| 5大甲都市計畫 | Dajia(1) | 7.0515 | 60,000 |
| 6大甲(日南地區)都市計畫 | Dajia(2) | 3.0750 | 19,000 |
| 7后里都市計畫 | Houli | 6.4934 | 36,500 |
| 8神岡都市計畫 | Shengang | 4.6832 | 17,000 |
| 9潭子都市計畫 | Tanzih | 5.6654 | 50,000 |
| 10大雅都市計畫 | Daya | 5.7857 | 68,000 |
| 11新社都市計畫 | Sinshe | 2.0379 | 6,000 |
| 12外埔都市計畫 | Waipu | 1.2417 | 8,000 |
| 13大安都市計畫 | Da-an | 1.9140 | 4,400 |
| 14烏日都市計畫 | Wurih | 9.1568 | 52,000 |
| 15大肚都市計畫 | Dadu | 5.1221 | 33,000 |
| 16臺中市大坑風景特定區 | Taichung (2) | 35.4383 | 15,000 |
| 17谷關風景特定區計畫 | Guguan | 1.4788 | 800 |
| 18梨山風景特定區計畫 | Lishan | 2.7941 | 4,450 |
| 19鐵砧山風景特定區計畫 | Tiejhenshan | 1.3896 | 350 |
| 20中部科學工業園區台中基地附近特定區計畫 | central taiwan science park | 29.6915 | 90,000 |
| 21高速公路豐原交流道附近特定區計畫 | Fongyuan(2) | 22.9974 | 100,000 |
| 22高速公路王田交流道附近特定區計畫 | Wangtian | 12.8690 | 53,400 |
| 23石岡水壩特定區計畫 | Shihgang | 7.5455 | 12,000 |
| 24臺中港特定區計畫 | Taichung Harbor | 199.2083 | 580,000 |

資料來源：城鄉計畫科

Table 3-1 Number, Area and Population Within
Urban Planning District of Taichung (Cont. 1 End)

Unit : km²、person

| 現況人口數 (C) Present Population | 計畫人口密度 (B/A) Planning Density of Population | 現況人口密度 (C/A) Present Density of Population |
|------------------------------------|---|--|
| 2,268,856 | 5,720.38 | 4,208.00 |
| 1,133,810 | 11,411 | 9,952 |
| 133,795 | 7,743 | 6,094 |
| 277,095 | 12,478 | 10,040 |
| 18,882 | 5,967 | 1,878 |
| 32,244 | 8,509 | 4,573 |
| 3,273 | 6,179 | 1,064 |
| 25,179 | 5,621 | 3,878 |
| 9,708 | 3,630 | 2,073 |
| 38,242 | 8,826 | 6,750 |
| 39,026 | 11,753 | 6,745 |
| 4,921 | 2,944 | 2,415 |
| 3,120 | 6,443 | 2,513 |
| 1,407 | 2,299 | 735 |
| 43,645 | 5,679 | 4,766 |
| 11,907 | 6,443 | 2,325 |
| 7,103 | 423 | 200 |
| 1,931 | 541 | 1,306 |
| 3,336 | 1,593 | 1,194 |
| 216 | 252 | 155 |
| 49,691 | 3,031 | 1,674 |
| 113,944 | 4,348 | 4,955 |
| 17,999 | 4,150 | 1,399 |
| 7,619 | 1,590 | 1,010 |
| 290,763 | 2,912 | 1,460 |

表 3-2 臺中市都市計畫地區種類

單位：處、公頃

| 年及計畫別 Year & Plan | | 總 計 Total | | 市(鎮) City(Town) |
|----------------------|-------------|------------------|-------------|--------------------|
| | | 處 數 Districts | 面 積 Area | 處 數 Districts |
| 民國100年底 | End of 2011 | 31 | 49,704.59 | 11 |
| 民國101年底 | End of 2012 | 31 | 49,704.59 | 11 |
| 民國102年底 | End of 2013 | 30 | 50,287.01 | 10 |
| 民國103年底 | End of 2014 | 32 | 53,775.42 | 10 |
| 民國104年底 | End of 2015 | 32 | 53,886.02 | 20 |
| 民國105年底 | End of 2016 | 32 | 53,886.02 | 20 |
| 民國106年底 | End of 2017 | 32 | 53,888.43 | 20 |

資料來源：城鄉計畫科

Table 3-2 Districts and Planned Area of Urban Planning of Taichung

Unit : Districts ; ha.

| 計畫 Planning District | 鄉街計畫 Rural-Settlement Planning District | | 特定區計畫 Special Planning District | | |
|-------------------------|--|-----------------|------------------------------------|-----------------|------------|
| | 面積 Area | 處數 Districts | 面積 Area | 處數 Districts | 面積 Area |
| | 22,640.49 | 10 | 4,633.71 | 10 | 22,430.39 |
| | 22,640.49 | 10 | 4,633.71 | 10 | 22,430.39 |
| | 23,083.07 | 10 | 4,692.95 | 10 | 22,510.99 |
| | 17,804.55 | 10 | 4,634.99 | 12 | 31,335.88 |
| | 22,557.50 | — | — | 12 | 31,328.52 |
| | 22,557.50 | — | — | 12 | 31,328.52 |
| | 22,559.91 | — | — | 12 | 31,328.52 |

表 3-2 臺中市都市計畫地區種類 (續1完)

單位：處、公頃

| 年及計畫別 Year & Plan | | 總 計 Total | | 市(鎮) City(Town) |
|---------------------------|--------------------------------|------------------|------------------|--------------------|
| | | 處 數 Districts | 面 積 Area | 處 數 Districts |
| 民國107年底 | End of 2018 | 24 | 53,917.73 | 15 |
| 1臺中市都市計畫 | Taichung Master Plan | 1 | 11,392.69 | 1 |
| 2豐原都市計畫 | Fongyuan(1) | 1 | 2,195.60 | 1 |
| 3臺中市大平霧地區 | Dali、 Taiping、 | 1 | 2,760.02 | 1 |
| 4東勢都市計畫 | Dongshih | 1 | 1,005.48 | 1 |
| 5大甲都市計畫 | Dajia(1) | 1 | 705.15 | 1 |
| 6大甲(日南地區)都市計畫 | Dajia(2) | 1 | 307.50 | 1 |
| 7后里都市計畫 | Houli | 1 | 649.34 | 1 |
| 8神岡都市計畫 | Shengang | 1 | 468.32 | 1 |
| 9潭子都市計畫 | Tanzih | 1 | 566.54 | 1 |
| 10大雅都市計畫 | Daya | 1 | 578.57 | 1 |
| 11新社都市計畫 | Sinshe | 1 | 203.79 | 1 |
| 12外埔都市計畫 | Waipu | 1 | 124.17 | 1 |
| 13大安都市計畫 | Da-an | 1 | 191.40 | 1 |
| 14烏日都市計畫 | Wurih | 1 | 915.68 | 1 |
| 15大肚都市計畫 | Dadu | 1 | 512.21 | 1 |
| 16臺中市大坑風景特定區 | Taichung (2) | 1 | 3,543.83 | — |
| 17谷關風景特定區計畫 | Guguan | 1 | 147.88 | — |
| 18梨山風景特定區計畫 | Lishan(1) | 1 | 279.41 | — |
| 19鐵砧山風景特定區計畫 | Tiejhenshan | 1 | 138.96 | — |
| 20中部科學工業園區台中 基地附近特定區計畫 | central taiwan science park | 1 | 2,969.15 | — |
| 21高速公路豐原交流道附 近特定區計畫 | Fongyuan(2) | 1 | 2,299.74 | — |
| 22高速公路王田交流道附 近特定區計畫 | Wangtian | 1 | 1,286.90 | — |
| 23石岡水壩特定區計畫 | Shihgang | 1 | 754.55 | — |
| 24臺中港特定區計畫 | Taichung Harbor | 1 | 19,920.83 | — |

資料來源：城鄉計畫科

Table 3-2 Districts and Planned Area of Urban Planning of Taichung (Cont. 1 End)

Unit : Districts ; ha.

| 計畫 Planning District | 鄉街計畫 Rural-Settlement Planning District | | 特定區計畫 Special Planning District | |
|-------------------------|--|-----------------|------------------------------------|------------------|
| | 面積 Area | 處數 Districts | 面積 Area | 處數 Districts |
| 22,576.47 | — | — | 9 | 31,341.25 |
| 11,392.69 | — | — | — | — |
| 2,195.60 | — | — | — | — |
| 2,760.02 | — | — | — | — |
| 1,005.48 | — | — | — | — |
| 705.15 | — | — | — | — |
| 307.50 | — | — | — | — |
| 649.34 | — | — | — | — |
| 468.32 | — | — | — | — |
| 566.54 | — | — | — | — |
| 578.57 | — | — | — | — |
| 203.79 | — | — | — | — |
| 124.17 | — | — | — | — |
| 191.40 | — | — | — | — |
| 915.68 | — | — | — | — |
| 512.21 | — | — | — | — |
| — | — | — | 1 | 3,543.83 |
| — | — | — | 1 | 147.88 |
| — | — | — | 1 | 279.41 |
| — | — | — | 1 | 138.96 |
| — | — | — | 1 | 2,969.15 |
| — | — | — | 1 | 2,299.74 |
| — | — | — | 1 | 1,286.90 |
| — | — | — | 1 | 754.55 |
| — | — | — | 1 | 19,920.83 |

Source : Urban And Rural Planning Division

表 3-3 臺中市都市計畫公共設施用地計畫面積

單位：公頃

| 年底及計畫別 End of Year & District | | 總計 Total | 公園 Park | 綠地 Green Area | 廣場 Square | 兒童遊樂場 Play ground |
|----------------------------------|-------------|-------------|------------|------------------|--------------|----------------------|
| 民國100年底 | End of 2011 | 11,443.37 | 1,559.41 | 216.18 | 35.93 | 102.79 |
| 民國101年底 | End of 2012 | 11,443.37 | 1,559.41 | 216.18 | 35.93 | 102.79 |
| 民國102年底 | End of 2013 | 12,025.16 | 1,741.41 | 282.62 | 71.33 | 105.07 |
| 民國103年底 | End of 2014 | 11,870.78 | 1,814.08 | 324.47 | 45.15 | 71.81 |
| 民國104年底 | End of 2015 | 11,856.01 | 1,831.09 | 323.70 | 46.97 | 72.02 |
| 民國105年底 | End of 2016 | 12,416.83 | 1,835.18 | 455.50 | 75.57 | 89.23 |
| 民國106年底 | End of 2017 | 12,420.02 | 1,835.12 | 454.71 | 76.96 | 89.25 |

資料來源：城鄉計畫科

Table 3-3 Area of Public Facility Land of Urban Planning in Taichung

| | | | | | | | Unit:Hectare |
|------------------|---------------------|----------|-------------|--------|----------|---------------------------------|--------------|
| 體育場 | 道路、人行道 | 停車場 | 加油站 | 市場 | 學校 | 社教機構 | |
| Athletic Complex | Road and Walkingway | Car Park | Gas Station | Market | School | Social Educational Organization | |
| 137.41 | 5,020.05 | 100.59 | 4.44 | 106.66 | 1,375.66 | 35.30 | |
| 137.41 | 5,020.05 | 100.59 | 4.44 | 106.66 | 1,375.66 | 35.30 | |
| 130.82 | 5,918.82 | 87.46 | 4.68 | 109.18 | 1,184.02 | 30.24 | |
| 129.61 | 5,530.46 | 71.08 | 3.88 | 106.63 | 1,195.14 | 29.90 | |
| 139.63 | 5,536.74 | 70.84 | 3.88 | 106.72 | 1,190.46 | 29.45 | |
| 143.59 | 5,754.20 | 87.61 | 4.79 | 109.64 | 1,191.12 | 31.11 | |
| 144.17 | 5,757.00 | 87.01 | 4.30 | 109.11 | 1,190.58 | 31.21 | |

表 3-3 臺中市都市計畫公共設施用地計畫面積 (續1)

單位：公頃

| 年 底 及 計 畫 別 End of Year & District | | 醫療衛生機構 Health Services | 機關用地 Administrative Authorities | 墓 地 Cemetery | 變電所、 電力、 事業用地 Telecommunication office |
|---------------------------------------|-------------|---------------------------|------------------------------------|-----------------|---|
| 民國100年底 | End of 2011 | 27.50 | 445.02 | 201.26 | 56.04 |
| 民國101年底 | End of 2012 | 27.50 | 445.02 | 201.26 | 56.04 |
| 民國102年底 | End of 2013 | 27.68 | 457.71 | 185.38 | 69.30 |
| 民國103年底 | End of 2014 | 28.89 | 565.09 | 182.47 | 63.19 |
| 民國104年底 | End of 2015 | 28.89 | 564.70 | 178.60 | 63.17 |
| 民國105年底 | End of 2016 | 28.89 | 572.89 | 170.76 | 79.44 |
| 民國106年底 | End of 2017 | 28.89 | 572.50 | 170.76 | 79.44 |

資料來源：城鄉計畫科

Table 3-3 Area of Public Facility Land of Urban Planning in Taichung(Cont. 1)

Unit:Hectare

| 郵政、 電信用地 | 民用航空站 、機場 | 溝渠河道 | 港埠用地 | 捷運系統、 交通、車 站、鐵路 | 環保設施 用地 | 其他用地 |
|-------------|-----------------------|----------|--------|-----------------------|---------------------------------------|--------|
| Post office | Civil Air Terminal | Waterway | Harbor | Terminal station | Environment protection facility | Others |
| 12.31 | 147.66 | 921.40 | — | 680.56 | 166.57 | 90.62 |
| 12.31 | 147.66 | 921.40 | — | 680.56 | 166.57 | 90.62 |
| 8.25 | — | 900.83 | — | 440.38 | 174.38 | 95.60 |
| 15.57 | — | 910.06 | — | 430.01 | 174.84 | 178.45 |
| 11.03 | — | 889.74 | — | 426.83 | 174.84 | 166.71 |
| 11.05 | 0.00 | 892.75 | 0.00 | 490.26 | 190.47 | 202.77 |
| 11.05 | 0.00 | 893.89 | 0.00 | 489.29 | 190.47 | 204.31 |

表 3-3 臺中市都市計畫公共設施用地計畫面積 (續2)

單位：公頃

| 年 底 及 計 畫 別 End of Year & District | 總 計 Total | 公 園 Park | 綠 地 Green Area | 廣 場 Square | 兒 童 遊 樂 場 Play ground |
|---|------------------|-----------------|-------------------|---------------|--------------------------------|
| 民國107年底 End of 2018 | 12,467.00 | 1,797.35 | 478.02 | 79.30 | 94.19 |
| 1臺中市都市計畫 Taichung Master Plan | 4,371.67 | 360.08 | 144.38 | 57.43 | 53.59 |
| 2豐原都市計畫 Fongyuan(1) | 488.04 | 49.67 | 22.46 | 4.73 | 0.51 |
| 3臺中市大平霧地區 Dali、 Taiping、 Wufong | 893.00 | 87.35 | 10.00 | 5.61 | 14.80 |
| 4東勢都市計畫 Dongshih | 185.12 | 29.44 | 10.65 | — | 3.05 |
| 5大甲都市計畫 Dajia(1) | 177.12 | 6.42 | 1.34 | 0.51 | 1.59 |
| 6大甲(日南地區)都市計畫 Dajia(2) | 65.20 | 4.37 | 0.22 | 0.16 | 1.28 |
| 7后里都市計畫 Houli | 146.38 | 13.84 | 2.65 | 0.07 | 0.07 |
| 8神岡都市計畫 Shengang | 67.56 | 9.38 | 0.40 | 0.12 | 0.10 |
| 9潭子都市計畫 Tanzih | 139.27 | 4.95 | 0.52 | 1.03 | 1.02 |
| 10大雅都市計畫 Daya | 90.33 | 6.58 | 0.76 | — | — |
| 11新社都市計畫 Sinshe | 32.28 | — | 0.18 | 0.75 | 0.42 |
| 12外埔都市計畫 Waipu | 20.36 | — | — | 0.09 | 0.76 |
| 13大安都市計畫 Da-an | 12.95 | 0.50 | 0.01 | 0.22 | — |
| 14烏日都市計畫 Wurih | 349.53 | 14.61 | 2.94 | — | 7.96 |
| 15大肚都市計畫 Dadu | 142.99 | 9.29 | 3.52 | 1.33 | 0.91 |
| 16臺中市大坑風景特定區 Taichung (2) | 1,003.98 | 809.11 | 92.48 | 0.28 | 0.70 |
| 17谷關風景特定區計畫 Guguan | 20.60 | 3.31 | 0.18 | 0.06 | — |
| 18梨山風景特定區計畫 Lishan(1) | 31.47 | 1.47 | 0.04 | — | — |
| 19鐵砧山風景特定區計畫 Tiejhenshan | 21.28 | 4.52 | 0.16 | 0.37 | — |
| 20中部科學工業園區台中基地附近特定區計畫 central taiwan science park | 762.67 | 122.42 | 61.54 | 0.45 | 0.04 |
| 21高速公路豐原交流道附近特定區計畫 Fongyuan(2) | 280.65 | 40.71 | 20.05 | 0.74 | — |
| 22高速公路王田交流道附近特定區計畫 Wangtian | 267.69 | 11.15 | 6.94 | 5.26 | 0.96 |
| 23石岡水壩特定區計畫 Shihgang | 66.58 | 8.97 | 7.31 | — | — |
| 24臺中港特定區計畫 Taichung Harbor | 2,830.29 | 199.21 | 89.28 | 0.09 | 6.44 |

資料來源：城鄉計畫科

Table 3-3 Area of Public Facility Land of Urban Planning in Taichung(Cont. 2)

| Unit:Hectare | | | | | | |
|----------------------------|----------------------------------|-----------------|--------------------|---------------|-----------------|-------------------------------|
| 體育場 Athletic Complex | 道路、人行道 Road and Walkingway | 停車場 Car Park | 加油站 Gas Station | 市場 Market | 學校 School | 社教機構 Social Educational |
| 141.81 | 5,786.24 | 88.63 | 4.30 | 107.84 | 1,176.29 | 35.43 |
| 52.59 | 2,240.82 | 33.48 | 0.42 | 50.37 | 503.72 | 26.07 |
| 0.58 | 223.09 | 4.86 | 0.57 | 10.03 | 64.42 | 0.30 |
| 9.52 | 460.17 | 7.74 | 1.05 | 7.48 | 112.30 | 6.40 |
| — | 77.32 | 2.46 | 0.15 | 1.64 | 39.94 | 0.48 |
| 8.40 | 87.06 | 0.90 | 0.27 | 2.10 | 26.77 | — |
| — | 38.87 | 0.73 | — | 0.47 | 6.01 | — |
| — | 93.02 | 1.41 | — | 1.46 | 20.31 | 0.87 |
| — | 34.98 | 0.27 | 0.23 | 0.59 | 6.55 | — |
| 2.87 | 81.71 | 0.69 | — | 1.70 | 18.25 | — |
| — | 54.85 | 1.11 | — | 1.15 | 22.20 | 0.14 |
| — | 11.60 | 0.34 | 0.16 | 0.26 | 16.51 | — |
| — | 9.86 | 0.62 | 0.13 | 0.20 | 7.57 | 0.25 |
| — | 8.86 | — | — | 0.08 | 2.32 | — |
| 11.14 | 175.38 | 7.00 | 0.21 | 1.27 | 27.83 | — |
| 3.01 | 56.34 | 0.23 | 0.13 | 1.22 | 18.38 | 0.22 |
| — | 76.88 | 5.28 | — | 0.21 | 4.57 | — |
| — | 10.20 | 1.58 | — | — | 0.53 | — |
| — | 21.93 | 1.18 | 0.11 | 0.24 | 2.14 | — |
| — | 4.11 | 1.86 | — | — | — | — |
| — | 246.77 | 7.96 | — | — | 15.54 | 0.46 |
| 3.45 | 182.05 | — | 0.18 | 1.24 | 15.47 | — |
| — | 170.78 | 0.18 | 0.11 | 0.74 | 12.26 | — |
| — | 28.83 | 1.26 | — | 0.89 | 3.30 | 0.24 |
| 50.25 | 1,390.75 | 7.50 | 0.59 | 24.50 | 229.39 | — |

Source : Urban And Rural Planning Division

表 3-3 臺中市都市計畫公共設施用地計畫面積 (續3完)

單位：公頃

| 年 底 及 計 畫 別 End of Year & District | | 醫療衛生機構 Health Services | 機關用地 Administrative Authorities | 墓 地 Cemetery | 變電所、電力、 事業用地 Telecommunication office |
|---------------------------------------|-----------------------------|---------------------------|------------------------------------|-----------------|---|
| 民國107年底 | End of 2018 | 28.89 | 590.97 | 178.06 | 79.69 |
| 1臺中市都市計畫 | Taichung Master Plan | 28.32 | 202.38 | 56.59 | 29.71 |
| 2豐原都市計畫 | Fongyuan(1) | — | 27.46 | 6.45 | 4.91 |
| 3臺中市大平霧地區 | Dali、Taiping、 Wufong | — | 25.34 | 1.90 | 5.04 |
| 4東勢都市計畫 | Dongshih | — | 10.76 | 3.99 | 0.24 |
| 5大甲都市計畫 | Dajia(1) | — | 8.04 | 5.86 | 0.22 |
| 6大甲(日南地區)都市計畫 | Dajia(2) | — | 0.95 | 2.31 | — |
| 7后里都市計畫 | Houli | — | 1.20 | — | 0.17 |
| 8神岡都市計畫 | Shengang | — | 3.13 | — | 0.32 |
| 9潭子都市計畫 | Tanzih | — | 1.38 | — | 0.41 |
| 10大雅都市計畫 | Daya | — | 2.50 | — | 0.56 |
| 11新社都市計畫 | Sinshe | — | 1.36 | — | 0.14 |
| 12外埔都市計畫 | Waipu | — | 0.64 | — | 0.03 |
| 13大安都市計畫 | Da-an | — | 0.95 | — | — |
| 14烏日都市計畫 | Wurih | — | 13.81 | — | 0.74 |
| 15大肚都市計畫 | Dadu | — | 3.74 | 1.93 | 0.25 |
| 16臺中市大坑風景特定區 | Taichung (2) | — | 1.45 | — | — |
| 17谷關風景特定區計畫 | Guguan | — | 2.77 | — | 0.05 |
| 18梨山風景特定區計畫 | Lishan(1) | — | 2.44 | 0.99 | 0.39 |
| 19鐵砧山風景特定區計畫 | Tiejhenshan | — | 0.19 | 9.93 | — |
| 20中部科學工業園區台中基地附近特定區計畫 | central taiwan science park | 0.57 | 193.45 | 27.06 | 7.95 |
| 21高速公路豐原交流道附近特定區計畫 | Fongyuan(2) | — | 1.32 | 10.21 | 0.46 |
| 22高速公路王田交流道附近特定區計畫 | Wangtian | — | 1.72 | — | 1.45 |
| 23石岡水壩特定區計畫 | Shihgang | — | 1.88 | — | 0.51 |
| 24臺中港特定區計畫 | Taichung Harbor | — | 82.12 | 50.84 | 26.14 |

資料來源：城鄉計畫科

Table 3-3 Area of Public Facility Land of Urban Planning in Taichung(Cont. 3 End)

Unit:Hectare

| 郵政、 電信用地 Post office | 民用航空站 、機場 Civil Air Terminal | 溝渠河道 Waterway | 港埠用地 Harbor | 捷運系統、交 通、車站、鐵 Terminal station | 環保設施 用地 Environment protection | 其他用地 Others |
|----------------------------|---------------------------------------|------------------|----------------|---|---|----------------|
| 10.68 | 0.00 | 925.30 | — | 459.70 | 190.87 | 213.45 |
| 4.57 | — | 212.92 | — | 107.90 | 99.20 | 107.14 |
| — | — | — | — | 50.66 | 8.09 | 9.24 |
| 0.14 | — | 133.42 | — | — | 4.23 | 0.51 |
| — | — | 1.63 | — | — | 1.13 | 2.24 |
| — | — | 15.18 | — | 12.36 | — | 0.11 |
| — | — | 0.55 | — | 9.05 | — | 0.23 |
| - | — | 4.21 | — | 7.09 | — | — |
| — | — | — | — | 7.21 | — | 4.28 |
| 0.42 | — | 0.87 | — | 13.60 | 5.40 | 4.45 |
| — | — | — | — | 0.48 | — | — |
| 0.24 | — | — | — | — | — | 0.33 |
| 0.06 | — | — | — | — | 0.16 | - |
| — | — | — | — | — | — | — |
| — | — | 32.31 | — | 41.05 | 12.26 | 1.01 |
| — | — | — | — | 42.49 | — | — |
| — | — | 12.26 | — | — | 0.46 | 0.30 |
| — | — | — | — | — | 1.35 | 0.57 |
| 0.15 | — | — | — | — | 0.17 | 0.22 |
| — | — | — | — | 0.14 | — | — |
| — | — | 1.23 | — | 9.89 | 16.90 | 50.44 |
| — | — | — | — | 4.09 | — | 0.68 |
| — | — | 0.03 | — | 53.44 | 1.79 | 0.88 |
| 0.11 | — | — | — | — | 2.15 | 11.13 |
| 4.99 | — | 510.69 | — | 100.25 | 37.58 | 19.69 |

Source : Urban And Rural Planning Division

表 3-4 臺中市都市計畫公共設施用地已取得面積

單位：公頃

| 年底及計畫別 End of Year & District | | 總計 Total | 公園 Park | 綠地 Green Area | 廣場 Square | 兒童遊樂場 Play ground |
|----------------------------------|-------------|-------------|------------|------------------|--------------|----------------------|
| 民國100年底 | End of 2011 | 7,573.49 | 553.38 | 37.46 | 23.00 | 54.57 |
| 民國101年底 | End of 2012 | 7,582.79 | 553.38 | 37.46 | 22.99 | 54.57 |
| 民國102年底 | End of 2013 | 8,195.08 | 760.93 | 101.67 | 18.46 | 52.79 |
| 民國103年底 | End of 2014 | 8,195.08 | 760.93 | 101.67 | 18.46 | 52.79 |
| 民國104年底 | End of 2015 | 9,525.78 | 1,594.76 | 224.88 | 63.29 | 59.56 |
| 民國105年底 | End of 2016 | 10,011.61 | 1,594.76 | 228.30 | 63.29 | 59.56 |
| 民國106年底 | End of 2017 | 10,011.61 | 1,594.76 | 228.30 | 63.29 | 59.56 |

資料來源：城鄉計畫科

Table 3-4 Area Acquired of Public Facility Land of Urban Planning in Taichung

| | | | | | | | Unit:Hectare |
|------------------|---------------------|----------|-------------|--------|----------|---------------------------------|--------------|
| 體育場 | 道路、人行道 | 停車場 | 加油站 | 市場 | 學校 | 社教機構 | |
| Athletic Complex | Road and Walkingway | Car Park | Gas Station | Market | School | Social Educational Organization | |
| 88.73 | 4,049.53 | 65.11 | 4.01 | 57.80 | 1,072.90 | 7.04 | |
| 88.73 | 4,055.43 | 65.19 | 4.02 | 59.98 | 1,072.90 | 7.04 | |
| 194.30 | 4,168.24 | 66.90 | 3.28 | 138.71 | 1,087.41 | 7.09 | |
| 194.30 | 4,168.24 | 66.90 | 3.28 | 138.71 | 1,087.41 | 7.09 | |
| 134.79 | 4,466.75 | 64.83 | 4.19 | 77.42 | 1,043.06 | 30.43 | |
| 130.57 | 4,754.57 | 61.38 | 4.34 | 77.42 | 1,043.06 | 30.43 | |
| 130.57 | 4,754.57 | 61.38 | 4.34 | 77.42 | 1,043.06 | 30.43 | |

表 3-4 臺中市都市計畫公共設施用地已取得面積（續1）

單位：公頃

| 年底及計畫別 End of Year & District | | 醫療衛生機構 Health Services | 機關用地 Administrative Authorities | 墓地 Cemetery | 變電所、電力、事業用地 Telecommunication office |
|----------------------------------|-------------|---------------------------|------------------------------------|----------------|---|
| 民國100年底 | End of 2011 | — | 410.00 | 103.75 | 72.26 |
| 民國101年底 | End of 2012 | — | 410.01 | 103.74 | 72.25 |
| 民國102年底 | End of 2013 | — | 355.74 | 89.78 | 81.66 |
| 民國103年底 | End of 2014 | — | 355.74 | 89.78 | 81.66 |
| 民國104年底 | End of 2015 | 28.74 | 535.26 | 155.09 | 55.70 |
| 民國105年底 | End of 2016 | 28.74 | 535.26 | 155.09 | 62.98 |
| 民國106年底 | End of 2017 | 28.74 | 535.26 | 155.09 | 62.98 |

資料來源：城鄉計畫科

Table 3-4 Area Acquired of Public Facility Land of Urban Planning in Taichung(Cont. 1)

| | | | | | | | Unit:ha. |
|-------------|-----------------------|----------|--------|-----------------------|---------------------------------------|--------|----------|
| 郵政、 電信用地 | 民用航空站 、機場 | 溝渠河道 | 港埠用地 | 捷運系統、 交通、車 站、鐵路 | 環保設施 用地 | 其他用地 | |
| Post office | Civil Air Terminal | Waterway | Harbor | Terminal station | Environment protection facility | Others | |
| 10.20 | — | 314.58 | — | 343.12 | 154.64 | 151.41 | |
| 10.20 | — | 314.58 | — | 344.28 | 154.64 | 151.40 | |
| 10.19 | — | 418.00 | — | 353.78 | 152.85 | 133.31 | |
| 10.19 | — | 418.00 | — | 353.78 | 152.85 | 133.31 | |
| 6.72 | 47.94 | 497.52 | — | 375.08 | 17.59 | 42.18 | |
| 6.55 | — | 498.52 | — | 375.08 | 141.02 | 160.69 | |
| 6.55 | — | 498.52 | — | 375.08 | 141.02 | 160.69 | |

表 3-4 臺中市都市計畫公共設施用地已取得面積 (續2)

單位：公頃

| 年底及計畫別 End of Year & District | | 總計 Total | 公園 Park | 綠地 Green Area | 廣場 Square | 兒童遊樂場 Play ground |
|----------------------------------|-----------------------------|------------------|-----------------|------------------|--------------|----------------------|
| 民國107年底 | End of 2018 | 10,187.04 | 1,605.56 | 228.30 | 63.29 | 59.85 |
| 1臺中市都市計畫 | Taichung Master Plan | 3,794.09 | 352.19 | 78.47 | 32.30 | 42.49 |
| 2豐原都市計畫 | Fongyuan(1) | 378.19 | 39.46 | 3.42 | 2.11 | 0.10 |
| 3臺中市大平霧地區 | Dali、 Taiping、 Wufong | 757.54 | 71.54 | 5.37 | 4.41 | 9.63 |
| 4東勢都市計畫 | Dongshih | 133.76 | 24.53 | 7.49 | — | 0.94 |
| 5大甲都市計畫 | Dajia(1) | 140.11 | 3.60 | 0.06 | 0.33 | 0.62 |
| 6大甲(日南地區)都市計畫 | Dajia(2) | 49.50 | 2.53 | 0.05 | 0.16 | 0.46 |
| 7后里都市計畫 | Houli | 101.88 | 4.07 | 1.86 | — | 0.11 |
| 8神岡都市計畫 | Shengang | 51.95 | 7.31 | 0.08 | 0.07 | — |
| 9潭子都市計畫 | Tanzih | 110.49 | 4.21 | 0.01 | 1.01 | 0.53 |
| 10大雅都市計畫 | Daya | 69.95 | 3.72 | 0.43 | 0.01 | — |
| 11新社都市計畫 | Sinshe | 30.12 | — | 0.18 | 0.75 | 0.02 |
| 12外埔都市計畫 | Waipu | 15.60 | — | — | 0.09 | 0.57 |
| 13大安都市計畫 | Da-an | 5.65 | 0.45 | — | 0.16 | — |
| 14烏日都市計畫 | Wurih | 243.33 | 5.21 | 0.02 | 0.86 | 2.18 |
| 15大肚都市計畫 | Dadu | 115.66 | 1.83 | 1.86 | 1.11 | 0.90 |
| 16臺中市大坑風景特定區 | Taichung (2) | 936.89 | 804.92 | 64.91 | 0.09 | 0.50 |
| 17谷關風景特定區計畫 | Guguan | 19.57 | 2.86 | 0.18 | 0.06 | — |
| 18梨山風景特定區計畫 | Lishan(1) | 29.92 | 1.47 | 0.01 | — | — |
| 19鐵砧山風景特定區計畫 | Tiejhenshan | 19.40 | 4.30 | 0.08 | 0.24 | — |
| 20中部科學工業園區台中基地附近特定區計畫 | central taiwan science park | 477.26 | 74.87 | 0.37 | — | 0.04 |
| 21高速公路豐原交流道附近特定區計畫 | Fongyuan(2) | 197.75 | 1.45 | 0.29 | 0.07 | — |
| 22高速公路王田交流道附近特定區計畫 | Wangtian | 232.56 | 11.11 | 6.99 | 2.88 | 0.16 |
| 23石岡水壩特定區計畫 | Shihgang | 54.80 | 6.46 | 6.39 | — | — |
| 24臺中港特定區計畫 | Taichung Harbor | 2,221.07 | 177.48 | 49.78 | 16.58 | 0.60 |

資料來源：城鄉計畫科

Table 3-4 Area Acquired of Public Facility Land of Urban Planning in Taichung(Cont. 2)

Unit:Hectare

| 體育場 Athletic Complex | 道路、人行 道 Road and Walkingway | 停車場 Car Park | 加油站 Gas Station | 市 場 Market | 學 校 School | 社教機構 Social Educational Organization |
|----------------------------|--------------------------------------|-----------------|--------------------|---------------|-----------------|---|
| 130.57 | 4,904.24 | 61.39 | 4.34 | 77.42 | 1,043.06 | 30.45 |
| 49.99 | 1,977.34 | 27.80 | 0.89 | 47.80 | 481.96 | 21.83 |
| — | 188.09 | 4.77 | 0.52 | 9.20 | 53.64 | 0.15 |
| 9.35 | 379.01 | 5.16 | 0.99 | 4.33 | 106.76 | 6.37 |
| — | 58.05 | 1.99 | 0.15 | 0.81 | 26.76 | 0.48 |
| 4.88 | 67.11 | 1.11 | 0.27 | 1.32 | 23.45 | — |
| — | 28.48 | 0.10 | — | 0.09 | 6.01 | — |
| — | 65.04 | 0.92 | — | 1.09 | 16.90 | 0.77 |
| — | 22.79 | 0.11 | 0.23 | 0.13 | 6.55 | — |
| 2.53 | 65.06 | 0.69 | — | 1.14 | 18.45 | — |
| — | 39.04 | 1.13 | — | 1.11 | 22.21 | 0.06 |
| — | 10.30 | 0.34 | 0.16 | 0.26 | 16.29 | — |
| — | 6.06 | 0.46 | 0.13 | 0.21 | 7.15 | 0.03 |
| — | 2.02 | — | — | — | 2.37 | — |
| 8.05 | 108.16 | 3.17 | 0.15 | 1.06 | 21.77 | — |
| 3.08 | 47.29 | 0.23 | 0.15 | 0.46 | 15.03 | 0.22 |
| — | 44.19 | 4.78 | — | 0.01 | 3.32 | — |
| — | 10.15 | 1.32 | — | — | 0.53 | — |
| — | 21.10 | 1.18 | 0.11 | 0.18 | 2.01 | — |
| — | 4.11 | 1.41 | — | — | — | — |
| — | 151.72 | 0.10 | — | — | 14.07 | 0.46 |
| 3.45 | 155.45 | — | — | 0.66 | 13.43 | — |
| — | 156.30 | 0.12 | — | 0.12 | 10.75 | — |
| — | 22.01 | 1.03 | — | 0.55 | 3.29 | 0.08 |
| 49.24 | 1,275.36 | 3.47 | 0.59 | 6.89 | 170.36 | — |

Source : Urban And Rural Planning Division

表 3-4 臺中市都市計畫公共設施用地已取得面積 (續3完)

單位：公頃

| 年底及計畫別 End of Year & District | | 醫療衛生機構 Health Services | 機關用地 Administrative Authorities | 墓地 Cemetery | 變電所、電力、事業用地 Telecommunication office |
|----------------------------------|-----------------------------|---------------------------|------------------------------------|----------------|---|
| 民國107年底 | End of 2018 | 28.74 | 540.26 | 155.09 | 62.98 |
| 1臺中市都市計畫 | Taichung Master Plan | 28.18 | 184.41 | 48.70 | 20.44 |
| 2豐原都市計畫 | Fongyuan(1) | — | 26.75 | 5.95 | 4.24 |
| 3臺中市大平霧地區 | Dali、Taiping、Wufong | — | 22.66 | 1.75 | 5.05 |
| 4東勢都市計畫 | Dongshih | — | 5.79 | 3.50 | 0.24 |
| 5大甲都市計畫 | Dajia(1) | — | 9.99 | 5.79 | 0.17 |
| 6大甲(日南地區)都市計畫 | Dajia(2) | — | 0.57 | 1.22 | — |
| 7后里都市計畫 | Houli | — | 0.97 | — | 0.17 |
| 8神岡都市計畫 | Shengang | — | 2.97 | — | 0.32 |
| 9潭子都市計畫 | Tanzih | — | 1.14 | — | 0.41 |
| 10大雅都市計畫 | Daya | — | 1.07 | — | 0.54 |
| 11新社都市計畫 | Sinshe | — | 0.18 | — | 0.14 |
| 12外埔都市計畫 | Waipu | — | 0.66 | — | 0.03 |
| 13大安都市計畫 | Da-an | — | 0.65 | — | — |
| 14烏日都市計畫 | Wurih | — | 13.03 | — | 0.74 |
| 15大肚都市計畫 | Dadu | — | 1.70 | 2.16 | 0.22 |
| 16臺中市大坑風景特定區 | Taichung (2) | — | 1.41 | — | — |
| 17谷關風景特定區計畫 | Guguan | — | 2.56 | — | 0.07 |
| 18梨山風景特定區計畫 | Lishan(1) | — | 1.94 | 0.99 | 0.39 |
| 19鐵砧山風景特定區計畫 | Tiejhenshan | — | 0.16 | 8.96 | — |
| 20中部科學工業園區台中基地附近特定區計畫 | central taiwan science park | 0.56 | 190.92 | 18.88 | 1.57 |
| 21高速公路豐原交流道附近特定區計畫 | Fongyuan(2) | — | 0.71 | 8.96 | 0.46 |
| 22高速公路王田交流道附近特定區計畫 | Wangtian | — | 2.32 | — | 1.14 |
| 23石岡水壩特定區計畫 | Shihgang | — | 1.68 | — | — |
| 24臺中港特定區計畫 | Taichung Harbor | — | 66.02 | 48.23 | 26.64 |

資料來源：城鄉計畫科

Table 3-4 Area Acquired of Public Facility Land of Urban Planning in Taichung(Cont.3 END)

Unit:ha.

| 郵政、 電信用地 Post office | 民用航空站 、機場 Civil Air Terminal | 溝渠河道 Waterway | 港埠用地 Harbor | 捷運系統、 交通、車 站、鐵路 Terminal station | 環保設施 用地 Environment protection facility | 其他用地 Others |
|----------------------------|---------------------------------------|------------------|----------------|--|---|----------------|
| 6.55 | — | 508.16 | — | 375.08 | 141.02 | 160.69 |
| 4.39 | — | 154.39 | — | 72.24 | 84.75 | 83.53 |
| — | — | — | — | 22.99 | 8.09 | 8.71 |
| 0.14 | — | 122.73 | — | — | 0.08 | 2.21 |
| — | — | 0.33 | — | — | 0.46 | 2.24 |
| — | — | 10.06 | — | 11.19 | — | 0.16 |
| — | — | 0.55 | — | 9.05 | — | 0.23 |
| 0.25 | — | 3.14 | — | 6.59 | — | — |
| — | — | — | — | 7.21 | — | 4.19 |
| 0.62 | — | 0.06 | — | 14.23 | 0.29 | 0.11 |
| — | — | — | — | 0.48 | 0.15 | — |
| 0.03 | — | — | — | — | — | 1.47 |
| 0.06 | — | — | — | — | — | 0.15 |
| — | — | — | — | — | — | — |
| — | — | 26.40 | — | 40.26 | 11.34 | 0.93 |
| — | — | — | — | 39.42 | — | — |
| — | — | 12.00 | — | — | 0.46 | 0.30 |
| — | — | — | — | — | 1.27 | 0.57 |
| 0.15 | — | — | — | — | 0.17 | 0.22 |
| — | — | — | — | 0.14 | — | — |
| — | — | 0.30 | — | 9.89 | 0.38 | 13.13 |
| — | — | — | — | 3.89 | — | 8.93 |
| — | — | 0.10 | — | 38.41 | 1.79 | 0.37 |
| 0.03 | — | — | — | — | 2.15 | 11.13 |
| 0.88 | — | 178.10 | — | 99.09 | 29.64 | 22.11 |

表3-5 臺中市都市計畫土地使用分區面積

單位：公頃

| 年底及計畫別 End of Year & District | | 總計 Total | 都市發展地區 Urban Developed Area | |
|----------------------------------|-------------|-------------|--------------------------------|-----------------------------|
| | | | 合計 Total | 住宅區 Residential District |
| 民國100年底 | End of 2011 | 49,704.50 | 29,700.80 | 9,350.85 |
| 民國101年底 | End of 2012 | 49,704.50 | 29,700.80 | 9,350.85 |
| 民國102年底 | End of 2013 | 50,287.01 | 30,263.63 | 9,342.86 |
| 民國103年底 | End of 2014 | 53,775.42 | 33,934.40 | 9,811.55 |
| 民國104年底 | End of 2015 | 53,886.02 | 33,927.70 | 9,809.30 |
| 民國105年底 | End of 2016 | 53,886.02 | 33,897.50 | 9,432.36 |
| 民國106年底 | End of 2017 | 53,888.43 | 33,907.98 | 9,434.56 |

資料來源：城鄉計畫科

Table 3-5 Urban Planning District Area in Taichung

Unit:Hectare

| 都市發展地區 Urban Developed Area | | | | |
|--------------------------------|-------------------------------|----------------------------------|------------------------------|-------------------------------|
| 商業區 Commercial District | 工業區 Industrial District | 行政區 Adminstration District | 文教區 Education District | 公共設施用地 Public Faci.Land |
| 960.86 | 2,531.31 | — | 92.19 | 11,443.37 |
| 960.86 | 2,531.31 | — | 92.19 | 11,443.37 |
| 960.82 | 2,520.07 | — | 92.19 | 12,025.17 |
| 1,003.88 | 2,592.99 | — | 293.35 | 11,870.78 |
| 1,003.50 | 2,592.48 | — | 302.26 | 11,856.01 |
| 959.31 | 2,594.11 | — | 302.26 | 12,416.83 |
| 959.29 | 2,596.79 | — | 302.07 | 12,420.02 |

表 3-5 臺中市都市計畫土地使用分區面積 (續1)

單位：公頃

| 年 底 及 計 畫 別 End of Year & District | | 都 市 發 展 地 區 Urban Developed Area | | 合 計 Total |
|---------------------------------------|----------|-------------------------------------|-----------------------|--------------|
| | | 特 定 專 用 區 Specific Precincts | 其 他 Other District | |
| | | 民國100年底 End of 2011 | 5,043.45 | |
| 民國101年底 End of 2012 | 5,043.45 | 278.78 | 20,003.70 | |
| 民國102年底 End of 2013 | 5,043.63 | 278.91 | 20,023.38 | |
| 民國103年底 End of 2014 | 8,050.78 | 311.07 | 19,841.02 | |
| 民國104年底 End of 2015 | 8,052.66 | 311.49 | 19,958.32 | |
| 民國105年底 End of 2016 | 7,881.13 | 311.49 | 19,988.52 | |
| 民國106年底 End of 2017 | 7,882.91 | 312.34 | 19,980.45 | |

資料來源：城鄉計畫科

Table 3-5 Urban Planning District Area in Taichung (Cont. 1)

Unit:Hectare

| 非都市發展地區 | | | | |
|---------------------------------|------------------------------|------------------------------|-------------------|------------------------|
| Nonurban Developed Area | | | | |
| 農業區 Agricultural District | 保護區 Protected District | 風景區 Landscape District | 河川區 River Bank | 其他 Other Distric |
| 13,518.55 | 3,084.77 | 2,702.47 | 633.66 | 64.23 |
| 13,518.55 | 3,084.77 | 2,702.47 | 633.66 | 64.23 |
| 13,535.94 | 3,084.77 | 2,702.47 | 635.68 | 64.51 |
| 15,641.13 | 3,095.65 | 384.19 | 680.90 | 39.15 |
| 15,625.05 | 3,078.27 | 384.19 | 831.66 | 39.15 |
| 15,655.25 | 3,078.27 | 384.19 | 831.66 | 39.15 |
| 15,641.47 | 3,078.27 | 384.19 | 837.37 | 39.15 |

表 3-5 臺中市都市計畫土地使用分區面積 (續2)

單位：公頃

| 年底及計畫別 End of Year & District | | 總計 Total | 都市發展地區 Urban Developed Area | |
|----------------------------------|-----------------------------|------------------|--------------------------------|-----------------------------|
| | | | 合計 Total | 住宅區 Residential District |
| 民國107年底 | End of 2018 | 53,917.73 | 33,593.40 | 9,509.39 |
| 1臺中市都市計畫 | Taichung Master Plan | 11,392.69 | 9,898.49 | 3,700.44 |
| 2豐原都市計畫 | Fongyuan(1) | 2,195.60 | 1,190.92 | 469.94 |
| 3臺中市大平霧地區 | Dali、 Taiping、 Wufong | 2,760.02 | 2,248.96 | 955.06 |
| 4東勢都市計畫 | Dongshih | 1,005.48 | 468.28 | 196.97 |
| 5大甲都市計畫 | Dajia(1) | 705.15 | 421.61 | 137.13 |
| 6大甲(日南地區)都市計畫 | Dajia(2) | 307.50 | 124.30 | 46.47 |
| 7后里都市計畫 | Houli | 649.34 | 397.34 | 120.71 |
| 8神岡都市計畫 | Shengang | 468.32 | 141.62 | 49.68 |
| 9潭子都市計畫 | Tanzih | 566.54 | 389.33 | 138.63 |
| 10大雅都市計畫 | Daya | 578.57 | 261.32 | 121.86 |
| 11新社都市計畫 | Sinshe | 203.79 | 72.22 | 24.32 |
| 12外埔都市計畫 | Waipu | 124.17 | 51.37 | 29.38 |
| 13大安都市計畫 | Da-an | 191.40 | 39.46 | 20.40 |
| 14烏日都市計畫 | Wurih | 915.68 | 612.55 | 190.20 |
| 15大肚都市計畫 | Dadu | 512.21 | 303.52 | 97.68 |
| 16臺中市大坑風景特定區 | Taichung (2) | 3,543.83 | 1,601.13 | 403.46 |
| 17谷關風景特定區計畫 | Guguan | 147.88 | 53.35 | 5.83 |
| 18梨山風景特定區計畫 | Lishan(1) | 279.41 | 59.47 | 18.46 |
| 19鐵砧山風景特定區計畫 | Tiejhenshan | 138.96 | 40.94 | 1.51 |
| 20中部科學工業園區台中基地附近特定區計畫 | central taiwan science park | 2,969.15 | 1,224.01 | 137.81 |
| 21高速公路豐原交流道附近特定區計畫 | Fongyuan(2) | 2,299.74 | 674.39 | 239.98 |
| 22高速公路王田交流道附近特定區計畫 | Wangtian | 1,286.90 | 641.01 | 169.02 |
| 23石岡水壩特定區計畫 | Shihgang | 754.55 | 113.86 | 35.97 |
| 24臺中港特定區計畫 | Taichung Harbo | 19,920.83 | 12,563.95 | 2,198.47 |

資料來源：城鄉計畫科

Table 3-5 Urban Planning District Area in Taichung (Cont. 2)

Unit:ha.

| 都市發展地區 Urban Developed Area | | | | |
|--------------------------------|-------------------------------|----------------------------------|------------------------------|-------------------------------|
| 商業區 Commercial District | 工業區 Industrial District | 行政區 Adminstration District | 文教區 Education District | 公共設施用地 Public Faci.Land |
| 957.78 | 2,599.96 | — | 297.91 | 12,467.00 |
| 512.52 | 743.09 | — | 256.88 | 4,371.67 |
| 76.34 | 152.15 | — | — | 488.04 |
| 74.44 | 312.72 | — | 0.53 | 893.00 |
| 20.42 | 38.32 | — | 8.38 | 185.12 |
| 12.36 | 90.58 | — | 3.04 | 177.12 |
| 7.80 | 4.13 | — | — | 65.20 |
| 9.39 | 77.26 | — | — | 146.38 |
| 4.40 | 19.23 | — | — | 67.56 |
| 8.27 | 75.94 | — | — | 139.27 |
| 10.23 | 36.71 | — | — | 90.33 |
| 1.65 | 13.94 | — | — | 32.28 |
| 1.41 | — | — | — | 20.36 |
| 0.59 | 4.52 | — | — | 12.95 |
| 17.85 | 48.87 | — | — | 349.53 |
| 8.57 | 53.47 | — | — | 142.99 |
| — | — | — | 7.15 | 1,003.98 |
| 1.00 | — | — | — | 20.60 |
| 1.97 | — | — | — | 31.47 |
| 0.22 | — | — | — | 21.28 |
| — | 14.46 | — | 18.57 | 762.67 |
| 6.42 | 142.31 | — | — | 280.65 |
| 33.39 | 108.55 | — | — | 267.69 |
| 3.02 | 6.52 | — | — | 66.58 |
| 145.53 | 657.19 | — | 3.36 | 2,830.29 |

Source : Urban And Rural Planning Division

表 3-5 臺中市都市計畫土地使用分區面積 (續3完)

單位：公頃

| 年 底 及 計 畫 別 End of Year & District | | 都 市 發 展 地 區 Urban Developed Area | | 合 計 Total |
|---------------------------------------|-----------------------------|-------------------------------------|-----------------------|------------------|
| | | 特 定 專 用 區 Specific Precincts | 其 他 Other District | |
| 民國107年底 | End of 2018 | 7,446.96 | 314.41 | 20,324.32 |
| 1臺中市都市計畫 | Taichung Master Plan | 308.99 | 4.91 | 1,494.20 |
| 2豐原都市計畫 | Fongyuan(1) | 3.91 | 0.54 | 1,004.68 |
| 3臺中市大平霧地區 | Dali、 Taiping、 Wufong | 13.13 | 0.08 | 511.06 |
| 4東勢都市計畫 | Dongshih | 19.07 | — | 537.20 |
| 5大甲都市計畫 | Dajia(1) | 1.25 | 0.13 | 283.54 |
| 6大甲(日南地區)都市計畫 | Dajia(2) | 0.70 | — | 183.20 |
| 7后里都市計畫 | Houli | 43.60 | — | 252.00 |
| 8神岡都市計畫 | Shengang | 0.46 | 0.30 | 326.70 |
| 9潭子都市計畫 | Tanzih | 26.92 | 0.30 | 177.21 |
| 10大雅都市計畫 | Daya | 2.19 | — | 317.25 |
| 11新社都市計畫 | Sinshe | 0.03 | — | 131.57 |
| 12外埔都市計畫 | Waipu | 0.22 | — | 72.80 |
| 13大安都市計畫 | Da-an | 1.00 | — | 151.95 |
| 14烏日都市計畫 | Wurih | 6.00 | 0.10 | 303.13 |
| 15大肚都市計畫 | Dadu | 0.09 | 0.72 | 208.69 |
| 16臺中市大坑風景特定區 | Taichung (2) | 8.38 | 178.16 | 1,942.70 |
| 17谷關風景特定區計畫 | Guguan | 0.62 | 25.30 | 94.53 |
| 18梨山風景特定區計畫 | Lishan(1) | 1.52 | 6.04 | 219.94 |
| 19鐵砧山風景特定區計畫 | Tiejhenshan | 2.65 | 15.28 | 98.02 |
| 20中部科學工業園區台中基地附近特定區計畫 | central taiwan science park | 290.50 | — | 1,745.14 |
| 21高速公路豐原交流道附近特定區計畫 | Fongyuan(2) | 1.08 | 3.95 | 1,625.35 |
| 22高速公路王田交流道附近特定區計畫 | Wangtian | 62.08 | 0.28 | 645.89 |
| 23石岡水壩特定區計畫 | Shihgang | 1.77 | — | 640.69 |
| 24臺中港特定區計畫 | Taichung Harbor | 6,650.79 | 78.32 | 7,356.87 |

資料來源：城鄉計畫科

Table 3-5 Urban Planning District Area in Taichung (Cont. 3 End)

Unit:Hectare

| 非都市發展地區 Nonurban Developed Area | | | | |
|------------------------------------|------------------------------|------------------------------|-------------------|------------------------|
| 農業區 Agricultural District | 保護區 Protected District | 風景區 Landscape District | 河川區 River Bank | 其他 Other Distric |
| 15,726.86 | 3,161.48 | 392.07 | 1,004.85 | 39.07 |
| 1,345.82 | — | 15.76 | 132.62 | — |
| 937.56 | 36.90 | — | 11.36 | 18.86 |
| 322.99 | 29.61 | — | 158.46 | — |
| 408.41 | 69.44 | — | 59.35 | — |
| 283.54 | — | — | — | — |
| 182.66 | — | — | — | 0.54 |
| 251.35 | — | — | 0.65 | — |
| 322.00 | — | — | — | 4.70 |
| 174.28 | — | — | 2.93 | — |
| 312.95 | — | — | — | 4.30 |
| 131.57 | — | — | — | — |
| 70.90 | — | — | 1.90 | — |
| 151.95 | — | — | — | — |
| 159.87 | — | — | 143.26 | — |
| 205.08 | — | — | 3.61 | — |
| 1,566.39 | - | 376.31 | — | — |
| 4.39 | 61.95 | — | 28.19 | — |
| — | 219.94 | — | — | — |
| — | 98.02 | — | — | — |
| 1,701.34 | — | — | 43.80 | — |
| 1,617.77 | — | — | 7.58 | — |
| 624.65 | — | — | 21.24 | — |
| 284.36 | 136.19 | — | 220.14 | — |
| 4,667.02 | 2,509.43 | — | 169.76 | 10.67 |

Source : Urban And Rural Planning Division

表 3-6臺中市都市計畫公共設施用地已闢建面積

單位：公頃

| 年底及計畫別 End of Year & District | | 總計 Total | 公園 Park | 綠地 Green Area | 廣場 Square | 兒童遊樂場 Play ground |
|----------------------------------|-------------|-------------|------------|------------------|--------------|----------------------|
| 民國100年底 | End of 2011 | 7,440.14 | 713.93 | 63.37 | 18.46 | 47.01 |
| 民國101年底 | End of 2012 | 7,448.50 | 713.93 | 63.37 | 18.46 | 47.01 |
| 民國102年底 | End of 2013 | 8,012.88 | 720.24 | 57.54 | 22.36 | 65.08 |
| 民國103年底 | End of 2014 | 8,195.08 | 760.93 | 101.67 | 18.46 | 52.79 |
| 民國104年底 | End of 2015 | 12,298.40 | 1,664.99 | 287.53 | 70.65 | 60.03 |
| 民國105年底 ^(r) | End of 2016 | 11,420.02 | 1,623.99 | 287.37 | 70.73 | 60.03 |
| 民國106年底 ^(r) | End of 2017 | 11,570.91 | 1,632.67 | 287.37 | 70.73 | 60.03 |

資料來源：城鄉計畫科

Table 3-6 Area Constructed of Public Facility Land of Urban Planning in Taichung

| Unit:Hectare | | | | | | |
|---------------------|------------------------|----------|-------------|--------|----------|---------------------------------------|
| 體育場 | 道路、人行 道 | 停車場 | 加油站 | 市 場 | 學 校 | 社教機構 |
| Athletic Complex | Road and Walkingway | Car Park | Gas Station | Market | School | Social Educational Organization |
| 180.79 | 3,726.13 | 61.83 | 3.28 | 136.53 | 1,064.41 | 7.09 |
| 180.79 | 3,732.24 | 61.90 | 3.28 | 138.71 | 1,064.41 | 7.09 |
| 118.40 | 4,411.69 | 62.67 | 0.95 | 47.75 | 946.97 | 29.50 |
| 194.30 | 4,168.24 | 66.90 | 3.28 | 138.71 | 1,087.41 | 7.09 |
| 129.86 | 5,720.89 | 72.97 | 4.50 | 71.75 | 901.09 | 30.82 |
| 115.27 | 6,008.78 | 72.97 | 4.50 | 73.37 | 901.04 | 30.85 |
| 115.27 | 6,147.23 | 73.67 | 4.50 | 73.37 | 901.04 | 30.85 |

Source : Urban And Rural Planning Division

表 3-6臺中市都市計畫公共設施用地已闢建面積（續1）

單位：公頃

| 年底及計畫別 End of Year & District | | 醫療衛生機構 Health Services | 機關用地 Administrative Authorities | 墓 地 Cemetery | 變電所、 電力、 事業用地 Telecommunication office |
|----------------------------------|-------------|---------------------------|------------------------------------|-----------------|---|
| 民國100年底 | End of 2011 | — | 334.74 | 89.78 | 71.66 |
| 民國101年底 | End of 2012 | — | 334.74 | 89.78 | 71.66 |
| 民國102年底 | End of 2013 | 27.54 | 391.16 | 78.25 | 8.08 |
| 民國103年底 | End of 2014 | — | 355.74 | 89.78 | 81.66 |
| 民國104年底 | End of 2015 | 28.75 | 528.08 | 168.16 | 59.11 |
| 民國105年底 | End of 2016 | 28.75 | 528.09 | 168.16 | 66.39 |
| 民國106年底 | End of 2017 | 28.75 | 531.13 | 168.16 | 66.39 |

資料來源：城鄉計畫科

Table 3-6 Area Constructed of Public Facility Land of Urban Planning
in Taichung(Cont. 1)

| | | | | | | | Unit:Hectare |
|-------------|--------------------|----------|--------|---------------------|---------------------------------------|----------|--------------|
| 郵政、 電信用地 | 民用航空站 、機場 | 溝渠河道 | 港埠用地 | 捷運系統、交 通、車站、鐵路 | 環保設施 用地 | 其他用地 | |
| Post office | Civil Air Terminal | Waterway | Harbor | Terminal station | Environment protection facility | Others | |
| 10.19 | — | 312.00 | — | 312.78 | 152.85 | 133.31 | |
| 10.19 | — | 312.00 | — | 312.78 | 152.85 | 133.31 | |
| 0.66 | — | 423.81 | — | 391.43 | 138.75 | 70.05 | |
| 10.19 | — | 418.00 | — | 353.78 | 152.85 | 133.31 | |
| 6.76 | — | 395.69 | — | 39.18 | 25.80 | 2,031.79 | |
| 6.76 | — | 628.83 | — | 385.80 | 129.20 | 229.14 | |
| 6.76 | — | 628.83 | — | 385.82 | 129.20 | 229.14 | |

表 3-6臺中市都市計畫公共設施用地已闢建面積(續2)

單位：公頃

| 年底及計畫別 End of Year & District | 總計 Total | 公園 Park | 綠地 Green Area | 廣場 Square | 兒童遊樂場 Play ground |
|--|------------------|-----------------|------------------|--------------|----------------------|
| 民國107年底 End of 2018 | 11,622.07 | 1,634.96 | 287.37 | 70.73 | 60.20 |
| 1臺中市都市計畫 Taichung Master Plan | 4,430.42 | 391.54 | 82.35 | 43.57 | 43.81 |
| 2豐原都市計畫 Fongyuan(1) | 449.86 | 52.17 | 8.23 | 2.24 | 1.68 |
| 3臺中市大平霧地區 Dali、Taiping、Wufong | 836.24 | 63.41 | 7.59 | 3.74 | 7.87 |
| 4東勢都市計畫 Dongshih | 149.50 | 10.48 | 10.65 | 0.21 | 0.55 |
| 5大甲都市計畫 Dajia(1) | 171.75 | 5.53 | — | 0.33 | 0.53 |
| 6大甲(日南地區)都市計畫 Dajia(2) | 59.57 | 1.30 | — | 0.16 | 0.31 |
| 7后里都市計畫 Houli | 143.30 | 4.06 | 5.83 | — | — |
| 8神岡都市計畫 Shengang | 64.39 | 7.51 | — | 0.04 | — |
| 9潭子都市計畫 Tanzih | 130.80 | 4.23 | — | 1.01 | 0.53 |
| 10大雅都市計畫 Daya | 85.57 | 3.39 | 0.11 | — | — |
| 11新社都市計畫 Sinshe | 31.82 | — | 0.18 | 0.03 | 0.41 |
| 12外埔都市計畫 Waipu | 18.33 | — | — | 0.09 | 0.28 |
| 13大安都市計畫 Da-an | 12.17 | 0.55 | — | — | — |
| 14烏日都市計畫 Wurih | 311.05 | 8.72 | 0.26 | 0.94 | 2.13 |
| 15大肚都市計畫 Dadu | 126.37 | 1.81 | 3.16 | 0.88 | 0.90 |
| 16臺中市大坑風景特定區 Taichung (2) | 985.73 | 800.39 | 85.56 | 0.28 | — |
| 17谷關風景特定區計畫 Guguan | 15.70 | 1.10 | — | 0.06 | — |
| 18梨山風景特定區計畫 Lishan(1) | 28.23 | 0.18 | — | — | — |
| 19鐵砧山風景特定區計畫 Tiejhenshan | 20.40 | 4.52 | — | 0.24 | — |
| 20中部科學工業園區台中基地附近特定區計畫 central taiwan science park | 734.75 | 120.23 | 54.27 | 0.30 | — |
| 21高速公路豐原交流道附近特定區計畫 Fongyuan(2) | 224.96 | 1.25 | 0.77 | 0.04 | — |
| 22高速公路王田交流道附近特定區計畫 Wangtian | 243.48 | 9.71 | 6.92 | 2.80 | — |
| 23石岡水壩特定區計畫 Shihgang | 58.71 | 5.83 | 7.31 | — | — |
| 24臺中港特定區計畫 Taichung Harbor | 2,288.97 | 137.05 | 14.18 | 13.77 | 1.19 |

資料來源：城鄉計畫科

Table 3-6 Area Constructed of Public Facility Land of Urban Planning in Taichung(Cont. 2)

| Unit:Hectare | | | | | | |
|----------------------------|--------------------------------------|-----------------|--------------------|--------------|---------------|---|
| 體育場 Athletic Complex | 道路、人行 道 Road and Walkingway | 停車場 Car Park | 加油站 Gas Station | 市場 Market | 學校 School | 社教機構 Social Educational Organization |
| 115.27 | 6,187.08 | 73.67 | 4.50 | 73.37 | 901.04 | 30.85 |
| 54.74 | 2,601.20 | 30.91 | 0.91 | 47.26 | 388.45 | 21.94 |
| — | 244.07 | 5.33 | 0.57 | 8.93 | 52.98 | 0.15 |
| 9.58 | 465.28 | 4.30 | 0.99 | 5.06 | 98.92 | 6.38 |
| — | 81.16 | 2.42 | 0.15 | 0.65 | 25.43 | 0.48 |
| 4.88 | 86.16 | 0.41 | 0.27 | 1.22 | 26.77 | — |
| — | 38.87 | 0.23 | — | 0.16 | 6.01 | — |
| — | 93.97 | 1.63 | — | 1.09 | 17.98 | 0.77 |
| — | 34.98 | 0.13 | 0.23 | 0.10 | 6.55 | — |
| 2.87 | 82.77 | 0.69 | — | 0.67 | 18.49 | — |
| — | 55.34 | 0.98 | — | 1.16 | 22.22 | — |
| — | 11.88 | 0.34 | 0.19 | 0.26 | 16.67 | — |
| — | 9.09 | — | 0.13 | 0.21 | 7.34 | 0.27 |
| — | 8.48 | — | — | — | 2.37 | — |
| — | 174.49 | 3.13 | 0.21 | 0.88 | 21.93 | — |
| 3.08 | 55.49 | 0.23 | 0.15 | 0.39 | 11.01 | 0.22 |
| — | 76.88 | 4.88 | — | — | 4.57 | — |
| — | 10.20 | 0.56 | — | — | 0.53 | — |
| — | 21.93 | 0.67 | 0.11 | — | 1.82 | — |
| — | 4.11 | 1.43 | — | — | — | — |
| — | 246.79 | 7.96 | — | — | 13.97 | 0.46 |
| — | 182.10 | — | — | 0.64 | 15.47 | — |
| — | 170.44 | 0.09 | — | 0.21 | 6.80 | — |
| — | 28.83 | 0.72 | — | 0.51 | 3.30 | 0.18 |
| 40.12 | 1,402.57 | 6.63 | 0.59 | 3.97 | 131.46 | — |

Source : Urban And Rural Planning Division

表 3-6臺中市都市計畫公共設施用地已闢建面積（續3完）

單位：公頃

| 年底及計畫別 | 醫療衛生機構 | 機關用地 | 墓地 | 變電所、電力、 事業用地 |
|-------------------------------|-----------------|----------------------------|---------------|--------------------------|
| End of Year & District | Health Services | Administrative Authorities | Cemetery | Telecommunication office |
| 民國107年底 | 28.75 | 531.13 | 168.16 | 66.39 |
| End of 2018 | | | | |
| 1臺中市都市計畫 | 28.18 | 183.22 | 48.70 | 19.55 |
| 2豐原都市計畫 | — | 27.46 | 6.45 | 4.24 |
| 3臺中市大平霧地區 | — | 23.27 | 1.90 | 5.05 |
| 4東勢都市計畫 | — | 10.35 | 4.00 | 0.24 |
| 5大甲都市計畫 | — | 11.64 | 5.86 | 0.17 |
| 6大甲（日南地區） 都市計畫 | — | 0.39 | 2.31 | — |
| 7后里都市計畫 | — | 1.01 | — | 0.17 |
| 8神岡都市計畫 | — | 3.04 | — | 0.32 |
| 9潭子都市計畫 | — | 1.21 | — | 0.41 |
| 10大雅都市計畫 | — | 1.33 | — | 0.54 |
| 11新社都市計畫 | — | 0.22 | — | 0.14 |
| 12外埔都市計畫 | — | 0.68 | — | 0.03 |
| 13大安都市計畫 | — | 0.77 | — | — |
| 14烏日都市計畫 | — | 12.07 | — | 0.74 |
| 15大肚都市計畫 | — | 3.14 | 2.52 | 0.22 |
| 16臺中市大坑風景特 定區 | — | 0.15 | — | — |
| 17谷關風景特定區計 畫 | — | 2.61 | — | 0.07 |
| 18梨山風景特定區計 畫 | — | 1.60 | 0.99 | 0.39 |
| 19鐵砧山風景特定區 計畫 | — | 0.17 | 9.93 | — |
| 20中部科學工業園區 台中基地附近特定區 計畫 | 0.57 | 191.54 | 27.06 | 6.52 |
| 21高速公路豐原交流 道附近特定區計畫 | — | 0.96 | 10.21 | 0.46 |
| 22高速公路王田交流 道附近特定區計畫 | — | 2.21 | — | 1.14 |
| 23石岡水壩特定區計 畫 | — | 1.88 | — | — |
| 24臺中港特定區計畫 | — | 50.21 | 48.23 | 25.99 |

資料來源：城鄉計畫科

Table 3-6 Area Constructed of Public Facility Land of Urban Planning in Taichung(Cont. 3 End)

| | | | | | | | Unit:Hectare |
|-------------|--------------------|---------------|--------|---------------------|---------------------------------------|---------------|--------------|
| 郵政、 電信用地 | 民用航空站 、機場 | 溝渠河道 | 港埠用地 | 捷運系統、交 通、車站、鐵路 | 環保設施 用地 | 其他用地 | |
| Post office | Civil Air Terminal | Waterway | Harbor | Terminal station | Environment protection facility | Others | |
| 6.76 | — | 637.68 | — | 385.82 | 129.20 | 229.14 | |
| 4.64 | — | 186.69 | — | 62.12 | 79.09 | 111.55 | |
| — | — | 0.02 | — | 26.57 | — | 8.77 | |
| 0.14 | — | 130.38 | — | — | 0.06 | 2.31 | |
| — | — | 1.63 | — | — | 0.45 | 0.65 | |
| — | — | 15.46 | — | 12.36 | — | 0.16 | |
| — | — | 0.55 | — | 9.05 | — | 0.23 | |
| 0.25 | — | 3.14 | — | 6.82 | — | 6.58 | |
| — | — | — | — | 7.21 | — | 4.28 | |
| 0.62 | — | 0.06 | — | 14.57 | — | 2.67 | |
| — | — | — | — | 0.50 | — | — | |
| 0.03 | — | — | — | — | — | 1.47 | |
| 0.06 | — | — | — | — | — | 0.15 | |
| — | — | — | — | — | — | — | |
| — | — | 32.31 | — | 41.27 | 11.05 | 0.92 | |
| — | — | — | — | 43.17 | — | — | |
| — | — | 12.26 | — | — | 0.46 | 0.30 | |
| — | — | — | — | — | — | 0.57 | |
| 0.15 | — | — | — | — | 0.17 | 0.22 | |
| — | — | — | — | — | — | — | |
| — | — | 0.36 | — | 9.89 | 10.00 | 44.83 | |
| — | — | — | — | 3.89 | — | 9.17 | |
| — | — | 0.10 | — | 42.74 | — | 0.32 | |
| 0.03 | — | — | — | — | 2.15 | 7.97 | |
| 0.84 | — | 254.72 | — | 105.66 | 25.77 | 26.02 | |

Source : Urban And Rural Planning Division

四、 建築管理

表 4-1 臺中市營造業家數及資本額

單位：家、萬元

| 年 底 及 分 類 End of Year & Category | | 總 計 Grand Total | | 甲 等 First Grade | |
|-------------------------------------|--------------------|--------------------|-----------------------|--------------------|-----------------------|
| | | 家數 Houses | 資本總額 Total Capital | 家數 Houses | 資本總額 Total Capital |
| 民國100年底 | End of 2011 | 1,571 | 3,998,004 | 312 | 2,839,599 |
| 民國101年底 | End of 2012 | 1,604 | 4,493,837 | 328 | 3,051,356 |
| 民國102年底 | End of 2013 | 1,661 | 4,801,405 | 344 | 3,308,120 |
| 民國103年底 | End of 2014 | 1,719 | 4,935,146 | 371 | 3,404,080 |
| 民國104年底 | End of 2015 | 1,770 | 5,190,025 | 388 | 3,616,212 |
| 民國105年底 | End of 2016 | 1,763 | 5,231,977 | 409 | 3,626,574 |
| 民國106年底 | End of 2017 | 1,859 | 5,537,595 | 432 | 3,775,372 |
| 民國107年底 | End of 2018 | 1,907 | 5,750,444 | 448 | 3,909,328 |

資料來源：建造管理科

Table 4-1 Number and Capital of Constructors in Taichung

Unit : Number、N.T.\$10,000

| 乙等 Second Grade | | 丙等 Third Grade | | 專業營造業 Specialized Contractor | |
|--------------------|-----------------------|-------------------|-----------------------|---------------------------------|-----------------------|
| 家數 Houses | 資本總額 Total Capital | 家數 Houses | 資本總額 Total Capital | 家數 Houses | 資本總額 Total Capital |
| 208 | 348,205 | 1,013 | 503,279 | 38 | 306,921 |
| 203 | 330,645 | 1,037 | 527,807 | 36 | 584,029 |
| 208 | 347,566 | 1,068 | 543,870 | 41 | 601,849 |
| 206 | 337,596 | 1,099 | 578,521 | 43 | 614,949 |
| 216 | 352,248 | 1,122 | 585,416 | 44 | 636,149 |
| 210 | 347,968 | 1,098 | 570,586 | 46 | 686,849 |
| 214 | 346,148 | 1,162 | 723,706 | 51 | 692,369 |
| 231 | 379,298 | 1,177 | 769,249 | 51 | 692,569 |

表 4-2 臺中市建築師開業家數及人數

單位：家；人

| 年底及區別 End of Year & District | 事務所數(家) Number of Offices (Number) | | | 本年核准登記人數 Number of Permissive Registration | | |
|---------------------------------|---------------------------------------|-------------------------------|--------------------------------------|---|-------------------|--------------------|
| | 增加數 Number of Increase | 撤銷數 Number of Cancellation | 現有數 Number at the End of the Year | 合計 Total | 甲等 First Class | 乙等 Second Class |
| | 民國100年底 End of 2011 | 31 | 10 | 531 | 36 | 36 |
| 民國101年底 End of 2012 | 29 | 6 | 554 | 32 | 32 | — |
| 民國102年底 End of 2013 | 16 | 4 | 566 | 16 | 16 | — |
| 年底及區別 End of Year & District | 事務所數(家) Number of Offices (Number) | | | | | |
| 民國103年底 End of 2014 | 603 | | | | | |
| 年底及區別 End of Year & District | 事務所數(家) Number of Offices (Number) | | | | | |
| 民國104年底 End of 2015 | 625 | | | | | |
| 民國105年底 End of 2016 | 654 | | | | | |
| 民國106年底 End of 2017 | 678 | | | | | |
| 民國107年底 End of 2018 | 700 | | | | | |

資料來源：建造管理科

Table 4-2 Numbers of Architects and Architect Office

Unit:Houses,Person

| 建 築 師 Architect | | | | | | | | |
|------------------------------------|-------------------|--------------------|--------------------------------|-------------------|--------------------|---|-------------------|--------------------|
| 本年除名或撤銷數 Number of Cancellation | | | 本年停業數 Number of Closed Down | | | 本年底現有數 Number at the End of the Year | | |
| 合計 Total | 甲等 First Class | 乙等 Second Class | 合計 Total | 甲等 First Class | 乙等 Second Class | 合計 Total | 甲等 First Class | 乙等 Second Class |
| 10 | 10 | — | — | — | — | 539 | 536 | 3 |
| 9 | 8 | 1 | — | — | — | 562 | 560 | 2 |
| 4 | 3 | 1 | — | — | — | 574 | 573 | 1 |

| 建 築 師 Architect | 乙等建築師 Class B Architect |
|-----------------|-------------------------|
| 611 | — |

| 建 築 師 Architect | | | | | |
|-----------------|----------------------------|------------|----------------------------|-------------|----------------------------|
| 總計 Total | 乙等建築師 Class B Architect | 男 Male | 乙等建築師 Class B Architect | 女 Female | 乙等建築師 Class B Architect |
| 637 | — | 604 | — | 33 | — |
| 666 | — | 635 | — | 31 | — |
| 692 | — | 655 | — | 37 | — |
| 714 | — | 670 | — | 44 | — |

表 4-3 臺中市核發建築物使用執照-按使用分區別分

單位：平方公尺

| 年、月別 Year & Month | | 合 計 | | |
|-----------------------|-------------|-----------------------|-------------------------|--------------------------------|
| | | Total | | |
| | | 基地 面積 Site Area | 地面層 面積 Floor Area | 總樓地板 面積 Total Floor Area |
| 民國100年 | 2011 | 17,260,375 | 776,858 | 3,409,121 |
| 民國101年 ^(r) | 2012 | 18,076,627 | 893,886 | 3,444,027 |
| 民國102年 | 2013 | 9,370,445 | 894,781 | 3,827,671 |
| 民國103年 | 2014 | 16,378,086 | 974,477 | 4,574,412 |
| 民國104年 | 2015 | 8,249,707 | 1,026,740 | 4,745,651 |
| 民國105年 | 2016 | 6,756,268 | 812,641 | 3,878,003 |
| 民國106年 ^(r) | 2017 | 8,427,986 | 784,366 | 3,971,281 |
| 民國107年 | 2018 | 19,900,298 | 928,917 | 3,792,858 |
| 1月 | Jan. | 571,001 | 86,285 | 395,669 |
| 2月 | Feb. | 291,429 | 56,846 | 213,230 |
| 3月 | Mar. | 166,969 | 41,460 | 142,119 |
| 4月 | Apr. | 339,648 | 59,132 | 230,878 |
| 5月 | May | 773,008 | 57,986 | 218,866 |
| 6月 | June | 549,130 | 79,939 | 533,035 |
| 7月 | July | 1,209,373 | 83,079 | 270,118 |
| 8月 | Aug. | 6,307,632 | 78,056 | 254,144 |
| 9月 | Sep. | 1,656,859 | 70,375 | 353,308 |
| 10月 | Oct. | 1,089,112 | 164,960 | 543,107 |
| 11月 | Nov. | 1,039,390 | 69,813 | 375,622 |
| 12月 | Dec. | 5,906,747 | 80,986 | 262,762 |

資料來源：內政部營建署。

Table 4-3 Use Licenses Issued for Newly Constructed
Buildings in Taichung – By Using Districts

Unit : m²

| 都市計畫區域內 Within Urban Planned District | | | | | |
|--|-------------------------|--------------------------------|----------------------------|-------------------------|--------------------------------|
| 住宅區 Residential District | | | 商業區 Commercial District | | |
| 基地 面積 Site Area | 地面層 面積 Floor Area | 總樓地板 面積 Total Floor Area | 基地 面積 Site Area | 地面層 面積 Floor Area | 總樓地板 面積 Total Floor Area |
| 631,597 | 303,309 | 1,312,882 | 67,541 | 33,256 | 408,679 |
| 765,126 | 366,377 | 1,779,160 | 128,089 | 51,665 | 437,251 |
| 783,832 | 356,231 | 2,090,336 | 97,914 | 44,517 | 490,517 |
| 984,212 | 441,341 | 2,382,655 | 108,755 | 52,146 | 732,003 |
| 973,381 | 446,426 | 2,503,598 | 101,516 | 50,052 | 582,260 |
| 762,295 | 336,562 | 2,181,883 | 93,455 | 43,285 | 576,142 |
| 749,056 | 299,285 | 1,706,906 | 99,956 | 49,989 | 688,770 |
| 730,777 | 308,631 | 1,697,208 | 99,492 | 47,291 | 636,639 |
| 47,380 | 18,077 | 129,827 | 3,366 | 2,028 | 8,604 |
| 45,887 | 20,052 | 112,021 | 4,390 | 2,259 | 29,533 |
| 45,562 | 20,877 | 81,371 | 2,989 | 1,438 | 9,008 |
| 51,293 | 23,055 | 139,093 | 1,016 | 613 | 5,841 |
| 74,618 | 33,120 | 161,887 | 1,812 | 870 | 3,462 |
| 75,726 | 33,327 | 187,028 | 19,706 | 8,349 | 164,406 |
| 41,196 | 18,937 | 109,161 | 11,764 | 6,932 | 47,982 |
| 65,938 | 28,987 | 169,928 | 1,658 | 1,020 | 3,129 |
| 50,820 | 22,609 | 118,711 | 17,439 | 7,684 | 130,888 |
| 79,425 | 34,584 | 219,550 | 10,613 | 5,565 | 60,893 |
| 71,255 | 30,510 | 172,153 | 17,246 | 7,545 | 124,473 |
| 81,677 | 24,496 | 96,478 | 7,493 | 2,988 | 48,420 |

Source : Construction and Planning Agency, Ministry of the Interior.

表 4-3 臺中市核發建築物使用執照-按使用分區別分(續1)

單位：平方公尺

| 年、月別 Year & Month | | 都市計畫區域內 Within Urban Planned District | | |
|----------------------|-------------|--|-------------------------|--------------------------------|
| | | 工業區 Industrial District | | |
| | | 基地 面積 Site Area | 地面層 面積 Floor Area | 總樓地板 面積 Total Floor Area |
| 民國100年 | 2011 | 9,519 | 4,400 | 9,602 |
| 民國101年 | 2012 | 41,270 | 14,822 | 43,079 |
| 民國102年 | 2013 | 323 | 199 | 544 |
| 民國103年 | 2014 | 2,754 | 1,719 | 3,662 |
| 民國104年 | 2015 | 1,535 | 1,025 | 1,475 |
| 民國105年 | 2016 | 4,971 | 951 | 3,012 |
| 民國106年 | 2017 | 6,923 | 4,284 | 6,684 |
| 民國107年 | 2018 | 4,321 | 2,206 | 4,163 |
| 1月 | Jan. | 1,765 | 1,139 | 1,139 |
| 2月 | Feb. | — | — | — |
| 3月 | Mar. | 1,764 | 900 | 2,857 |
| 4月 | Apr. | — | — | — |
| 5月 | May | — | — | — |
| 6月 | June | — | — | — |
| 7月 | July | — | — | — |
| 8月 | Aug. | — | — | — |
| 9月 | Sep. | — | — | — |
| 10月 | Oct. | — | — | — |
| 11月 | Nov. | 792 | 167 | 167 |
| 12月 | Dec. | — | — | — |

資料來源：內政部營建署。

Table 4-3 Use Licenses Issued for Newly Constructed Buildings in Taichung – By Using Districts (Cont.1)

Unit : m²

| 都市計畫區域內 Within Urban Planned District | | | | | |
|--|---------------------|----------------------------|---------------------------|---------------------|----------------------|
| 行政區 Administration District | | | 文教區 Education District | | |
| 基地面積 Site Area | 地面層面積 Floor Area | 總樓地板面積 Total Floor Area | 基地面積 Site Area | 地面層面積 Floor Area | 總樓地板面積 Floor Area |
| 80,064 | 22,950 | 528,017 | 1,986,994 | 34,404 | 153,520 |
| 14,616 | 4,508 | 102,444 | 1,397,076 | 29,505 | 150,027 |
| 25,550 | 6,510 | 95,984 | 1,188,058 | 21,728 | 76,523 |
| 201,597 | 13,004 | 241,566 | 2,458,370 | 22,270 | 78,134 |
| 128,019 | 14,377 | 428,077 | 2,769,984 | 47,601 | 158,878 |
| 134,013 | 4,478 | 74,361 | 901,076 | 16,951 | 43,240 |
| 27,768 | 9,532 | 184,854 | 1,202,469 | 19,818 | 50,128 |
| 32,041 | 8,359 | 194,668 | 1,307,381 | 21,577 | 88,313 |
| 4,568 | 2,087 | 78,922 | 129,535 | 1,187 | 11,717 |
| — | — | — | 89,709 | 2,272 | 7,479 |
| 2,231 | 992 | 7,924 | 66,078 | 3,592 | 9,055 |
| — | — | — | 101,139 | 1,111 | 5,270 |
| — | — | — | 80,841 | 733 | 2,186 |
| 7,371 | 2,901 | 101,993 | 51,052 | 2,382 | 7,368 |
| — | — | — | 99,778 | 2,033 | 16,000 |
| 10,123 | 1,097 | 2,299 | 33,015 | 69 | 69 |
| — | — | — | 360,684 | 1,046 | 11,036 |
| 1,712 | 584 | 1,535 | 100,985 | 5,041 | 11,136 |
| 6,036 | 698 | 1,995 | 80,231 | 1,004 | 3,484 |
| — | — | — | 114,334 | 1,107 | 3,513 |

Source : Construction and Planning Agency, Ministry of the Interior.

表 4-3 臺中市核發建築物使用執照-按使用分區別分(續2完)

單位：平方公尺

| 年、月別 Year & Month | | 都市計畫區域內 Within Urban Planned District | | | | | | 基地 面積 Site Area |
|----------------------|-------------|--|-------------------------|--------------------------|------------------------------|-------------------------|--------------------------|-----------------------|
| | | 風景區 Landscape District | | | 農業區 Agricultural District | | | |
| | | 基地 面積 Site Area | 地面層 面積 Floor Area | 總樓地板 面積 Floor Area | 基地 面積 Site Area | 地面層 面積 Floor Area | 總樓地板 面積 Floor Area | |
| 民國100年 | 2011 | 4,138 | 795 | 1,626 | 172,982 | 25,264 | 60,704 | 1,673,932 |
| 民國101年 | 2012 | 16,305 | 2,249 | 4,718 | 179,591 | 37,583 | 77,966 | 1,430,525 |
| 民國102年 | 2013 | 14,993 | 1,712 | 4,355 | 163,550 | 29,410 | 69,713 | 1,825,024 |
| 民國103年 | 2014 | 4,329 | 626 | 1,729 | 232,500 | 49,554 | 133,960 | 1,136,905 |
| 民國104年 | 2015 | 39,912 | 1,861 | 5,343 | 235,015 | 55,334 | 161,683 | 954,761 |
| 民國105年 | 2016 | 12,108 | 1,025 | 1,894 | 165,859 | 32,826 | 72,140 | 1,844,922 |
| 民國106年 | 2017 | 5,681 | 936 | 2,597 | 114,705 | 25,808 | 73,894 | 2,100,612 |
| 民國107年 | 2018 | 8,241 | 1,179 | 2,398 | 143,836 | 33,212 | 78,643 | 2,298,803 |
| 1月 | Jan. | 1,686 | 236 | 607 | 9,982 | 2,791 | 7,236 | 276,317 |
| 2月 | Feb. | — | — | — | 12,310 | 3,128 | 7,406 | 62,309 |
| 3月 | Mar. | — | — | — | 6,715 | 1,491 | 2,483 | 9,289 |
| 4月 | Apr. | — | — | — | 12,748 | 3,122 | 6,068 | 112,047 |
| 5月 | May | — | — | — | 12,668 | 2,657 | 8,877 | 202,825 |
| 6月 | June | 661 | 121 | 192 | 14,345 | 6,189 | 17,385 | 74,144 |
| 7月 | July | — | — | — | 8,872 | 1,808 | 4,854 | 91,890 |
| 8月 | Aug. | 2,634 | 414 | 850 | 25,412 | 3,639 | 4,775 | 152,472 |
| 9月 | Sep. | — | — | — | 13,547 | 3,366 | 4,920 | 136,072 |
| 10月 | Oct. | — | — | — | 11,541 | 574 | 1,475 | 212,653 |
| 11月 | Nov. | 3,260 | 408 | 749 | 11,653 | 3,029 | 10,203 | 790,995 |
| 12月 | Dec. | — | — | — | 4,043 | 1,418 | 2,961 | 177,790 |

資料來源：內政部營建署。

Table 4-3 Use Licenses Issued for Newly Constructed
Buildings in Taichung – By Using Districts (Cont.2 End)

Unit : m²

| | | 都市計畫區域外 Outside Urban Planned District | | | | | |
|-------------------------|--------------------------|---|-------------------------|--------------------------|------------------------|-------------------------|--------------------------|
| 其他 Others | | 住宅 Residential | | | 非住宅 Non-Residential | | |
| 地面層 面積 Floor Area | 總樓地板 面積 Floor Area | 基地 面積 Site Area | 地面層 面積 Floor Area | 總樓地板 面積 Floor Area | 基地 面積 Site Area | 地面層 面積 Floor Area | 總樓地板 面積 Floor Area |
| 202,909 | 534,854 | — | — | — | 12,633,608 | 149,571 | 399,237 |
| 156,908 | 363,630 | — | — | — | 14,104,029 | 230,269 | 485,752 |
| 234,557 | 598,176 | — | — | — | 5,271,201 | 199,917 | 401,523 |
| 197,057 | 602,186 | 163 | 74 | 107 | 11,248,501 | 196,686 | 398,410 |
| 151,512 | 408,196 | — | — | — | 3,045,584 | 258,552 | 496,141 |
| 168,600 | 451,755 | — | — | — | 2,837,569 | 207,963 | 473,576 |
| 190,736 | 856,100 | — | — | — | 4,120,816 | 183,978 | 401,348 |
| 150,222 | 403,005 | — | — | — | 15,275,406 | 356,240 | 687,821 |
| 22,685 | 69,611 | — | — | — | 96,402 | 36,055 | 88,006 |
| 11,076 | 18,344 | — | — | — | 76,824 | 18,059 | 38,447 |
| 5,294 | 11,098 | — | — | — | 32,341 | 6,876 | 18,323 |
| 13,901 | 42,356 | — | — | — | 61,405 | 17,330 | 32,250 |
| 7,948 | 18,053 | — | — | — | 400,244 | 12,658 | 24,401 |
| 13,530 | 26,968 | — | — | — | 306,125 | 13,140 | 27,695 |
| 24,282 | 33,833 | — | — | — | 955,873 | 29,087 | 58,288 |
| 6,104 | 12,677 | — | — | — | 6,016,380 | 36,726 | 60,417 |
| 7,932 | 29,479 | — | — | — | 1,078,297 | 27,738 | 58,274 |
| 14,452 | 56,952 | — | — | — | 672,183 | 104,160 | 191,566 |
| 11,149 | 35,003 | — | — | — | 57,922 | 15,303 | 27,395 |
| 11,869 | 48,631 | — | — | — | 5,521,410 | 39,108 | 62,759 |

Source : Construction and Planning Agency, Ministry of the Interior.

表 4-4 臺中市核發建築物使用執照一用途別

單位：件、平方公尺、千元

| 年(月)別 Year & Month | | 總 計 Total | | | 公共集會類(A類) Assembly | |
|-----------------------|--------------------|--------------|----------------------------|-------------------------------------|-----------------------|----------------------------|
| | | 件 數 Case | 總樓地板面積 Total Floor Area | 工程造價 Construction Expenditure | 件 數 Case | 總樓地板面積 Total Floor Area |
| 民國100年 | End of 2011 | 2,677 | 3,409,121 | 28,289,257 | — | — |
| 民國101年 ^(r) | End of 2012 | 2,974 | 3,444,027 | 25,433,416 | — | — |
| 民國102年 | End of 2013 | 3,128 | 3,827,671 | 31,070,866 | 1 | 2,522 |
| 民國103年 | End of 2014 | 3,254 | 4,574,412 | 39,607,913 | 5 | 54,569 |
| 民國104年 | End of 2015 | 3,192 | 4,745,651 | 41,373,213 | — | — |
| 民國105年 | End of 2016 | 2,538 | 3,878,003 | 34,220,630 | 5 | 41,777 |
| 民國106年 ^(r) | End of 2017 | 2,374 | 3,971,281 | 34,693,648 | 1 | 23,666 |
| 民國107年 | End of 2018 | 2,559 | 3,792,858 | 33,505,279 | 12 | 35,266 |
| 1月 | Jan. | 206 | 395,669 | 3,535,852 | — | — |
| 2月 | Feb. | 151 | 213,230 | 1,778,218 | — | — |
| 3月 | Mar. | 174 | 142,119 | 1,055,416 | — | — |
| 4月 | Apr. | 164 | 230,878 | 1,950,343 | — | — |
| 5月 | May | 258 | 218,866 | 1,753,225 | — | — |
| 6月 | June | 261 | 533,035 | 5,588,438 | — | — |
| 7月 | July | 203 | 270,118 | 2,238,192 | — | — |
| 8月 | Aug. | 212 | 254,144 | 2,148,263 | 1 | 2,040 |
| 9月 | Sep. | 194 | 353,308 | 3,261,518 | 6 | 8,177 |
| 10月 | Oct. | 236 | 543,107 | 4,499,056 | 5 | 25,049 |
| 11月 | Nov. | 297 | 375,622 | 3,552,642 | — | — |
| 12月 | Dec. | 203 | 262,762 | 2,144,116 | — | — |

資料來源：內政部營建署。

Table 4-4 Use Licenses Issued for Newly Constructed
Buildings in Taichung – By Purpose

Unit : Case ; m² ; N.T.1,000

| 工程造價 Construction Expenditure | 商業類(B類) Mercantile | | | 工業、倉儲類(C類) Factory, Industrial and Storage | | |
|-------------------------------------|-----------------------|----------------------------|-------------------------------------|---|----------------------------|-------------------------------------|
| | 件數 Case | 總樓地板面積 Total Floor Area | 工程造價 Construction Expenditure | 件數 Case | 總樓地板面積 Total Floor Area | 工程造價 Construction Expenditure |
| — | 15 | 200,487 | 2,123,601 | 214 | 546,647 | 3,278,572 |
| — | 19 | 163,003 | 927,393 | 242 | 556,357 | 3,135,808 |
| 14,121 | 18 | 132,124 | 850,718 | 222 | 591,578 | 3,667,272 |
| 399,226 | 19 | 101,659 | 979,860 | 252 | 510,990 | 3,193,693 |
| — | 31 | 108,851 | 811,505 | 202 | 532,450 | 3,314,400 |
| 260,313 | 29 | 181,027 | 1,151,047 | 195 | 453,610 | 2,826,192 |
| 146,730 | 28 | 153,700 | 1,396,393 | 198 | 868,983 | 5,880,873 |
| 218,979 | 32 | 94,212 | 759,711 | 206 | 423,220 | 2,651,536 |
| — | 2 | 1,086 | 6,956 | 30 | 83,417 | 531,534 |
| — | 1 | 9,963 | 117,397 | 8 | 21,366 | 98,185 |
| — | 2 | 5,533 | 35,375 | 17 | 19,426 | 122,929 |
| — | 2 | 7,413 | 53,896 | 16 | 39,949 | 261,165 |
| — | 4 | 18,147 | 185,181 | 8 | 18,405 | 116,056 |
| — | 2 | 5,737 | 37,890 | 19 | 35,479 | 226,820 |
| — | 4 | 16,878 | 107,789 | 22 | 35,682 | 228,401 |
| 12,643 | 3 | 3,757 | 24,726 | 15 | 16,397 | 104,527 |
| 50,659 | 3 | 2,128 | 13,972 | 16 | 36,991 | 236,453 |
| 155,677 | 4 | 5,693 | 41,362 | 14 | 39,819 | 269,683 |
| — | 1 | 395 | 2,619 | 20 | 35,376 | 195,029 |
| — | 4 | 17,482 | 132,548 | 21 | 40,913 | 260,754 |

Source : Construction and Planning Agency, Ministry of the Interior.

表 4-4臺中市核發建築物使用執照一用途別（續1）

單位：件、平方公尺、千元

| 年(月)別 Year & Month | | 休閒、文教類(D類) Leisure and Educational | | | 宗教、殯葬類(E類) Religious and Mortuary | |
|-----------------------|--------------------|---------------------------------------|----------------------------|-------------------------------------|--------------------------------------|----------------------------|
| | | 件數 Case | 總樓地板面積 Total Floor Area | 工程造價 Construction Expenditure | 件數 Case | 總樓地板面積 Total Floor Area |
| 民國100年 | End of 2011 | 49 | 171,265 | 1,112,767 | 5 | 1,367 |
| 民國101年 ^(r) | End of 2012 | 47 | 157,302 | 1,020,237 | 16 | 17,431 |
| 民國102年 | End of 2013 | 49 | 162,825 | 1,011,761 | 14 | 27,650 |
| 民國103年 | End of 2014 | 45 | 133,589 | 822,885 | 11 | 40,022 |
| 民國104年 | End of 2015 | 59 | 180,503 | 1,085,717 | 12 | 32,056 |
| 民國105年 | End of 2016 | 37 | 94,041 | 613,355 | 13 | 10,283 |
| 民國106年 ^(r) | End of 2017 | 31 | 70,949 | 432,140 | 12 | 13,965 |
| 民國107年 | End of 2018 | 64 | 285,156 | 1,854,346 | 10 | 6,223 |
| 1月 | Jan. | 2 | 13,312 | 83,051 | 1 | 281 |
| 2月 | Feb. | 3 | 12,696 | 79,435 | — | — |
| 3月 | Mar. | 4 | 10,621 | 66,581 | — | — |
| 4月 | Apr. | 4 | 14,476 | 92,692 | 1 | 710 |
| 5月 | May | 4 | 3,522 | 21,999 | 2 | 556 |
| 6月 | June | 6 | 9,893 | 63,773 | — | — |
| 7月 | July | 7 | 42,579 | 269,302 | 1 | 409 |
| 8月 | Aug. | 9 | 23,896 | 153,051 | 2 | 981 |
| 9月 | Sep. | 5 | 14,273 | 107,130 | 2 | 1,032 |
| 10月 | Oct. | 9 | 101,425 | 646,559 | — | — |
| 11月 | Nov. | 6 | 10,187 | 63,601 | 1 | 2,254 |
| 12月 | Dec. | 5 | 28,276 | 207,172 | — | — |

資料來源：內政部營建署。

Table 4-4 Use Licenses Issued for Newly Constructed
Buildings in Taichung – By Purpose (Cont. 1)

Unit : Case ; m² ; N.T.1,000

| Ceremony | 衛生、福利、更生類 (F類) Health Care, Welfare and Regeneration | | | 辦公、服務類(G類) Business and Service | | |
|---------------|---|----------------------------|-------------------------------------|------------------------------------|----------------------------|-------------------------------------|
| | 件數 Case | 總樓地板面積 Total Floor Area | 工程造價 Construction Expenditure | 件數 Case | 總樓地板面積 Total Floor Area | 工程造價 Construction Expenditure |
| 7,816 | 16 | 221,473 | 2,041,473 | 210 | 158,265 | 1,190,153 |
| 101,202 | 11 | 17,424 | 114,543 | 225 | 166,867 | 1,439,785 |
| 157,034 | 11 | 20,274 | 125,578 | 203 | 94,859 | 591,408 |
| 321,847 | 15 | 47,920 | 299,231 | 226 | 232,845 | 2,183,974 |
| 197,589 | 14 | 85,345 | 710,628 | 208 | 322,684 | 3,540,922 |
| 59,532 | 18 | 68,028 | 616,694 | 186 | 112,061 | 702,891 |
| 87,174 | 11 | 53,374 | 373,115 | 151 | 214,719 | 2,104,444 |
| 39,768 | 20 | 58,402 | 388,310 | 259 | 437,039 | 3,985,866 |
| 1,743 | 1 | 1,379 | 8,538 | 16 | 132,903 | 1,444,985 |
| — | 2 | 12,323 | 76,545 | 13 | 20,041 | 197,374 |
| — | 3 | 5,066 | 31,808 | 28 | 20,756 | 133,602 |
| 4,830 | — | — | — | 17 | 23,819 | 168,601 |
| 3,559 | 4 | 9,224 | 57,909 | 31 | 16,317 | 106,347 |
| — | 3 | 2,059 | 13,329 | 17 | 81,477 | 931,935 |
| 2,534 | — | — | — | 17 | 3,704 | 23,667 |
| 6,438 | 3 | 4,734 | 30,110 | 23 | 13,902 | 92,890 |
| 6,687 | — | — | — | 26 | 32,984 | 295,818 |
| — | 2 | 4,431 | 28,356 | 16 | 63,532 | 407,580 |
| 13,977 | — | — | — | 35 | 22,868 | 152,218 |
| — | 2 | 19,186 | 141,715 | 20 | 4,736 | 30,849 |

Source : Construction and Planning Agency, Ministry of the Interior.

表 4-4 臺中市核發建築物使用執照一用途別（續2）

單位：件、平方公尺、千元

| 年(月)別 Year & Month | | 宿舍安養(H-1類) Nursing House | | |
|-----------------------|--------------------|--------------------------|----------------------------|----------------------------------|
| | | 件 數 Case | 總樓地板面積 Total Floor Area | 工程造價 Construction Expenditure |
| 民國100年 | End of 2011 | 2 | 2,061 | 12,064 |
| 民國101年 ^(r) | End of 2012 | 1 | 5,569 | 41,206 |
| 民國102年 | End of 2013 | 8 | 40,324 | 266,676 |
| 民國103年 | End of 2014 | 3 | 8,774 | 57,947 |
| 民國104年 | End of 2015 | 4 | 14,640 | 90,770 |
| 民國105年 | End of 2016 | 7 | 21,778 | 167,740 |
| 民國106年 ^(r) | End of 2017 | 6 | 18,407 | 137,086 |
| 民國107年 | End of 2018 | 5 | 19,030 | 187,709 |
| 1月 | Jan. | — | — | — |
| 2月 | Feb. | — | — | — |
| 3月 | Mar. | — | — | — |
| 4月 | Apr. | 2 | 2,252 | 13,136 |
| 5月 | May | — | — | — |
| 6月 | June | 1 | 1,553 | 12,714 |
| 7月 | July | 1 | 14,005 | 154,051 |
| 8月 | Aug. | — | — | — |
| 9月 | Sep. | — | — | — |
| 10月 | Oct. | — | — | — |
| 11月 | Nov. | — | — | — |
| 12月 | Dec. | 1 | 1,220 | 7,808 |

資料來源：內政部營建署。

Table 4-4 Use Licenses Issued for Newly Constructed
Buildings in Taichung – By Purpose (Cont.2)

| 住宿類(H類) Lodging | | | | | |
|--|----------------------------|-------------------------------------|------------------------|----------------------------|-------------------------------------|
| 住宅<不含農舍>(H-2類) Housing (Excluding Farm | | | 農舍 (H-2類) Farm Housing | | |
| 件數 Case | 總樓地板面積 Total Floor Area | 工程造價 Construction Expenditure | 件數 Case | 總樓地板面積 Total Floor Area | 工程造價 Construction Expenditure |
| 1,926 | 1,590,924 | 13,341,337 | 130 | 30,340 | 171,533 |
| 2,146 | 1,887,419 | 14,373,656 | 152 | 36,136 | 212,539 |
| 2,359 | 2,604,503 | 23,374,574 | 142 | 35,682 | 219,121 |
| 2,382 | 3,152,998 | 29,335,629 | 179 | 50,929 | 322,197 |
| 2,367 | 3,265,648 | 30,084,008 | 160 | 55,811 | 348,532 |
| 1,791 | 2,606,922 | 25,617,808 | 147 | 46,688 | 293,563 |
| 1,738 | 2,297,930 | 22,204,180 | 91 | 29,416 | 187,333 |
| 1,789 | 2,309,598 | 22,577,451 | 71 | 23,231 | 149,496 |
| 139 | 140,215 | 1,312,688 | 2 | 799 | 5,111 |
| 114 | 129,889 | 1,169,266 | 5 | 1,273 | 7,856 |
| 110 | 76,418 | 637,624 | 6 | 2,096 | 13,398 |
| 107 | 130,006 | 1,285,211 | 5 | 1,438 | 9,466 |
| 185 | 143,688 | 1,204,945 | 12 | 4,852 | 30,649 |
| 198 | 376,569 | 4,103,059 | 10 | 2,338 | 15,184 |
| 142 | 148,688 | 1,399,437 | 2 | 1,320 | 9,180 |
| 144 | 172,996 | 1,635,548 | 4 | 667 | 4,199 |
| 122 | 250,600 | 2,505,365 | 5 | 1,779 | 11,280 |
| 173 | 300,188 | 2,933,072 | 6 | 1,633 | 10,865 |
| 224 | 301,077 | 3,103,029 | 3 | 910 | 5,828 |
| 131 | 139,264 | 1,288,207 | 11 | 4,126 | 26,480 |

Source : Construction and Planning Agency, Ministry of the Interior.

表 4-4 臺中市核發建築物使用執照一用途別 (續3完)

Unit : Case ; m² ; N.T.1,000

| 年(月)別 Year & Month | 危險物品類 (I類) Hazard | | |
|-----------------------------------|----------------------|----------------------------|----------------------------------|
| | 件 數 Case | 總樓地板面積 Total Floor Area | 工程造價 Construction Expenditure |
| 民國100年 End of 2011 | 1 | 1,221 | 6,838 |
| 民國101年 ^(r) End of 2012 | 1 | 270 | 1,768 |
| 民國102年 End of 2013 | 3 | 702 | 4,081 |
| 民國103年 End of 2014 | 3 | 7,731 | 43,685 |
| 民國104年 End of 2015 | 2 | 2,308 | 14,694 |
| 民國105年 End of 2016 | 3 | 1,354 | 8,501 |
| 民國106年 ^(r) End of 2017 | 1 | 167 | 1,066 |
| 民國107年 End of 2018 | 2 | 2,171 | 13,896 |
| 1月 Jan. | — | — | — |
| 2月 Feb. | — | — | — |
| 3月 Mar. | — | — | — |
| 4月 Apr. | — | — | — |
| 5月 May | — | — | — |
| 6月 June | 1 | 1,979 | 12,668 |
| 7月 July | — | — | — |
| 8月 Aug. | — | — | — |
| 9月 Sep. | — | — | — |
| 10月 Oct. | — | — | — |
| 11月 Nov. | 1 | 192 | 1,228 |
| 12月 Dec. | — | — | — |

資料來源：內政部營建署。

Table 4-4 Use Licenses Issued for Newly Constructed
Buildings in Taichung – By Purpose (Cont.3 End)

| 其 他 Other | | |
|--------------|----------------------------|----------------------------------|
| 件 數 Case | 總樓地板面積 Total Floor Area | 工程造價 Construction Expenditure |
| 109 | 485,071 | 5,003,103 |
| 114 | 436,249 | 4,065,279 |
| 98 | 114,628 | 788,522 |
| 114 | 232,386 | 1,647,739 |
| 133 | 145,355 | 1,174,448 |
| 107 | 240,434 | 1,902,994 |
| 106 | 226,005 | 1,743,114 |
| 89 | 99,310 | 678,211 |
| 13 | 22,277 | 141,246 |
| 5 | 5,679 | 32,160 |
| 4 | 2,203 | 14,099 |
| 10 | 10,815 | 61,346 |
| 8 | 4,155 | 26,580 |
| 4 | 15,951 | 171,066 |
| 7 | 6,853 | 43,831 |
| 8 | 14,774 | 84,131 |
| 9 | 5,344 | 34,154 |
| 7 | 1,337 | 5,902 |
| 6 | 2,363 | 15,113 |
| 8 | 7,559 | 48,583 |

表 4-5 臺中市核發建築物使用執照—構造別

單位：件、棟、平方公尺、千元

| 年及月別 Year & Month | | 總 計 Total | | | | 件 數 Case |
|-----------------------|-------------|--------------|----------------|----------------------------|----------------------------------|-------------|
| | | 件 數 Case | 棟數 Building | 總樓地板面積 Total Floor Area | 工程造價 Construction Expenditure | |
| | | 民國100年 | 2011 | 2,677 | 5,309 | |
| 民國101年 ^(r) | 2012 | 2,974 | 6,332 | 3,444,027 | 25,433,416 | 8 |
| 民國102年 | 2013 | 3,128 | 5,667 | 3,827,671 | 31,070,866 | 6 |
| 民國103年 | 2014 | 3,254 | 7,075 | 4,574,412 | 39,607,913 | 6 |
| 民國104年 | 2015 | 3,192 | 7,016 | 4,745,651 | 41,373,213 | 6 |
| 民國105年 | 2016 | 2,538 | 4,486 | 3,878,003 | 34,220,630 | 9 |
| 民國106年 | 2017 | 2,374 | 4,169 | 3,971,281 | 34,693,648 | 8 |
| 民國107年 | 2018 | 2,559 | 4,654 | 3,792,858 | 33,505,279 | 8 |
| 1月 | Jan. | 206 | 285 | 395,669 | 3,535,852 | 1 |
| 2月 | Feb. | 151 | 254 | 213,230 | 1,778,218 | — |
| 3月 | Mar. | 174 | 250 | 142,119 | 1,055,416 | — |
| 4月 | Apr. | 164 | 256 | 230,878 | 1,950,343 | 1 |
| 5月 | May | 258 | 456 | 218,866 | 1,753,225 | — |
| 6月 | June | 261 | 515 | 533,035 | 5,588,438 | 3 |
| 7月 | July | 203 | 284 | 270,118 | 2,238,192 | 1 |
| 8月 | Aug. | 212 | 414 | 254,144 | 2,148,263 | 1 |
| 9月 | Sep. | 194 | 377 | 353,308 | 3,261,518 | — |
| 10月 | Oct. | 236 | 620 | 543,107 | 4,499,056 | — |
| 11月 | Nov. | 297 | 506 | 375,622 | 3,552,642 | 1 |
| 12月 | Dec. | 203 | 437 | 262,762 | 2,144,116 | — |

資料來源：內政部營建署。

Table 4-5 Use Licenses Issued for Newly Constructed Buildings in Taichung – By Structure

Unit : Case ; Building ; m² ; N.T.1,000

| 磚構造 Brick Construction | | | 木構造 Wood Construction | | | |
|---------------------------|----------------------------|----------------------------------|--------------------------|----------------|----------------------------|----------------------------------|
| 棟數 Building | 總樓地板面積 Total Floor Area | 工程造價 Construction Expenditure | 件數 Case | 棟數 Building | 總樓地板面積 Total Floor Area | 工程造價 Construction Expenditure |
| 13 | 2,988 | 19,199 | 3 | 10 | 1,820 | 5,822 |
| 10 | 1,564 | 9,773 | 7 | 7 | 371 | 1,228 |
| 9 | 3,419 | 15,602 | 10 | 12 | 2,360 | 7,756 |
| 6 | 1,291 | 7,839 | 1 | 1 | 184 | 650 |
| 10 | 1,182 | 4,485 | 7 | 22 | 618 | 3,731 |
| 22 | 3,908 | 18,716 | 5 | 6 | 720 | 1,982 |
| 13 | 2,290 | 13,721 | 1 | 1 | 67 | 428 |
| 13 | 2,743 | 16,455 | 1 | 4 | 1,079 | 4,026 |
| 3 | 361 | 2,309 | — | — | — | — |
| — | — | — | — | — | — | — |
| — | — | — | — | — | — | — |
| 1 | 710 | 3,267 | 1 | 4 | 1,079 | 4,026 |
| — | — | — | — | — | — | — |
| 6 | 676 | 4,332 | — | — | — | — |
| 1 | 39 | 246 | — | — | — | — |
| 1 | 909 | 5,994 | — | — | — | — |
| — | — | — | — | — | — | — |
| — | — | — | — | — | — | — |
| 1 | 48 | 307 | — | — | — | — |
| — | — | — | — | — | — | — |

Source : Construction and Planning Agency, Ministry of the Interior.

表 4-5 臺中市核發建築物使用執照－構造別（續1完）

單位：件、棟、平方公尺、千元

| 年及月別 Year & Month | | 鋼構造 Steel Scaffolded Concrete | | | | 件數 Case |
|-----------------------|-------------|----------------------------------|----------------|----------------------------|----------------------------------|--------------|
| | | 件數 Case | 棟數 Building | 總樓地板面積 Total Floor Area | 工程造價 Construction Expenditure | |
| 民國100年 | 2011 | 364 | 442 | 534,105 | 4,452,936 | 2,226 |
| 民國101年 ^(r) | 2012 | 449 | 548 | 373,893 | 2,337,643 | 2,444 |
| 民國102年 | 2013 | 431 | 513 | 297,137 | 1,760,377 | 2,606 |
| 民國103年 | 2014 | 490 | 584 | 321,454 | 1,960,286 | 2,638 |
| 民國104年 | 2015 | 501 | 647 | 596,379 | 4,414,414 | 2,589 |
| 民國105年 | 2016 | 467 | 570 | 490,349 | 3,635,479 | 1,991 |
| 民國106年 | 2017 | 456 | 575 | 647,962 | 4,798,196 | 1,865 |
| 民國107年 | 2018 | 538 | 657 | 580,719 | 4,391,585 | 1,949 |
| 1月 | Jan. | 55 | 57 | 48,702 | 316,132 | 144 |
| 2月 | Feb. | 31 | 36 | 26,758 | 163,584 | 116 |
| 3月 | Mar. | 48 | 55 | 26,890 | 170,858 | 122 |
| 4月 | Apr. | 39 | 43 | 44,787 | 288,865 | 118 |
| 5月 | May | 48 | 64 | 36,152 | 232,380 | 208 |
| 6月 | June | 43 | 51 | 135,364 | 1,562,035 | 206 |
| 7月 | July | 50 | 58 | 70,301 | 450,068 | 146 |
| 8月 | Aug. | 40 | 54 | 35,493 | 226,292 | 164 |
| 9月 | Sep. | 45 | 54 | 21,820 | 138,055 | 142 |
| 10月 | Oct. | 35 | 40 | 32,774 | 222,360 | 197 |
| 11月 | Nov. | 53 | 71 | 45,012 | 259,070 | 241 |
| 12月 | Dec. | 51 | 74 | 56,666 | 361,886 | 145 |

資料來源：內政部營建署。

Table 4-5 Use Licenses Issued for Newly Constructed
Buildings in Taichung – By Structure (Cont.1)

Unit : Case ; Building ; m² ; N.T.1,000

| 混凝土(含鋼筋混凝土)構造 Concrete Construction | | | 鋼骨鋼筋混凝土 Reinforced Construction | | | |
|--|----------------------------|----------------------------------|------------------------------------|----------------|----------------------------|----------------------------------|
| 棟數 Building | 總樓地板面積 Total Floor Area | 工程造價 Construction Expenditure | 件數 Case | 棟數 Building | 總樓地板面積 Total Floor Area | 工程造價 Construction Expenditure |
| 4,747 | 2,500,255 | 20,163,017 | 51 | 67 | 360,210 | 3,593,425 |
| 5,686 | 2,843,220 | 21,432,948 | 61 | 76 | 223,343 | 1,642,312 |
| 5,043 | 3,305,618 | 27,406,424 | 74 | 89 | 219,117 | 1,880,583 |
| 6,313 | 3,781,967 | 32,739,922 | 118 | 167 | 468,863 | 4,895,494 |
| 6,238 | 3,703,295 | 31,818,593 | 89 | 99 | 444,177 | 5,131,990 |
| 3,805 | 3,157,712 | 28,273,236 | 64 | 81 | 224,922 | 2,288,687 |
| 3,529 | 3,186,299 | 28,436,178 | 44 | 51 | 134,663 | 1,445,125 |
| 3,892 | 2,957,121 | 26,695,286 | 63 | 88 | 251,196 | 2,397,927 |
| 219 | 260,546 | 2,114,387 | 6 | 6 | 86,060 | 1,103,024 |
| 215 | 180,491 | 1,577,336 | 4 | 3 | 5,981 | 37,298 |
| 191 | 107,788 | 834,584 | 4 | 4 | 7,441 | 49,974 |
| 203 | 180,620 | 1,627,832 | 5 | 5 | 3,682 | 26,353 |
| 389 | 182,184 | 1,517,498 | 2 | 3 | 530 | 3,347 |
| 445 | 348,507 | 3,508,255 | 9 | 13 | 48,488 | 513,816 |
| 218 | 181,332 | 1,669,819 | 6 | 7 | 18,446 | 118,059 |
| 349 | 200,050 | 1,802,272 | 7 | 10 | 17,692 | 113,705 |
| 316 | 317,583 | 3,034,485 | 7 | 7 | 13,905 | 88,978 |
| 569 | 483,270 | 4,096,504 | 4 | 11 | 27,063 | 180,192 |
| 431 | 325,866 | 3,258,677 | 2 | 3 | 4,696 | 34,588 |
| 347 | 188,884 | 1,653,637 | 7 | 16 | 17,212 | 128,593 |

Source : Construction and Planning Agency, Ministry of the Interior.

表 4-5 臺中市核發建築物使用執照—構造別（續2完）

單位：件、棟、平方公尺、千元

| 年及月別 Year & Month | | 冷軋型鋼構造 Cold-formed Steel Construction | | | |
|-----------------------|-------------|--|----------------|----------------------------|----------------------------------|
| | | 件 數 Case | 棟數 Building | 總樓地板面積 Total Floor Area | 工程造價 Construction Expenditure |
| | | 民國100年 | 2011 | — | — |
| 民國101年 ^(r) | 2012 | — | — | — | — |
| 民國102年 | 2013 | 1 | 1 | 20 | 124 |
| 民國103年 | 2014 | — | — | — | — |
| 民國104年 | 2015 | — | — | — | — |
| 民國105年 | 2016 | 1 | 1 | 192 | 1,190 |
| 民國106年 | 2017 | — | — | — | — |
| 民國107年 | 2018 | — | — | — | — |
| 1月 | Jan. | — | — | — | — |
| 2月 | Feb. | — | — | — | — |
| 3月 | Mar. | — | — | — | — |
| 4月 | Apr. | — | — | — | — |
| 5月 | May | — | — | — | — |
| 6月 | June | — | — | — | — |
| 7月 | July | — | — | — | — |
| 8月 | Aug. | — | — | — | — |
| 9月 | Sep. | — | — | — | — |
| 10月 | Oct. | — | — | — | — |
| 11月 | Nov. | — | — | — | — |
| 12月 | Dec. | — | — | — | — |

資料來源：內政部營建署。

Table 4-5 Use Licenses Issued for Newly Constructed
Buildings in Taichung — By Structure (Cont.2 End)

Unit : Case ; Building ; m² ; N.T.1,000

| 其 他 | | | | |
|-------------|----------------|----------------------------|----------------------------------|--|
| Others | | | | |
| 件 數 Case | 棟數 Building | 總樓地板面積 Total Floor Area | 工程造價 Construction Expenditure | |
| 28 | 30 | 9,743 | 54,858 | |
| 5 | 5 | 1,636 | 9,512 | |
| — | — | — | — | |
| 1 | 4 | 653 | 3,722 | |
| — | — | — | — | |
| 1 | 1 | 200 | 1,340 | |
| — | — | — | — | |
| — | — | — | — | |
| — | — | — | — | |
| — | — | — | — | |
| — | — | — | — | |
| — | — | — | — | |
| — | — | — | — | |
| — | — | — | — | |
| — | — | — | — | |
| — | — | — | — | |
| — | — | — | — | |
| — | — | — | — | |
| — | — | — | — | |
| — | — | — | — | |
| — | — | — | — | |
| — | — | — | — | |

表 4-6 臺中市核發建築物使用執照－高度別

單位：件、棟、平方公尺

| 年及月別 Year & Month | | 總 計 Total | | |
|-----------------------|-------------|--------------|----------------|----------------------------|
| | | 件 數 Case | 棟數 Building | 總樓地板面積 Total Floor Area |
| 民國100年 | 2011 | 2,677 | 5,309 | 3,409,121 |
| 民國101年 ^(r) | 2012 | 2,974 | 6,332 | 3,444,027 |
| 民國102年 | 2013 | 3,128 | 5,667 | 3,827,671 |
| 民國103年 | 2014 | 3,254 | 7,075 | 4,574,412 |
| 民國104年 | 2015 | 3,192 | 7,016 | 4,745,651 |
| 民國105年 | 2016 | 2,538 | 4,486 | 3,878,003 |
| 民國106年 ^(r) | 2017 | 2,374 | 4,169 | 3,971,281 |
| 民國107年 | 2018 | 2,559 | 4,654 | 3,792,858 |
| 1月 | Jan. | 206 | 285 | 395,669 |
| 2月 | Feb. | 151 | 254 | 213,230 |
| 3月 | Mar. | 174 | 250 | 142,119 |
| 4月 | Apr. | 164 | 256 | 230,878 |
| 5月 | May | 258 | 456 | 218,866 |
| 6月 | June | 261 | 515 | 533,035 |
| 7月 | July | 203 | 284 | 270,118 |
| 8月 | Aug. | 212 | 414 | 254,144 |
| 9月 | Sep. | 194 | 377 | 353,308 |
| 10月 | Oct. | 236 | 620 | 543,107 |
| 11月 | Nov. | 297 | 506 | 375,622 |
| 12月 | Dec. | 203 | 437 | 262,762 |

資料來源：內政部營建署。

Table 4-6 Use Licenses Issued for Newly Constructed
Buildings in Taichung – By Height

Unit : Case ; Building ; m²

| 7公尺以下 Under 7 meters (include 7 meters) | | | 超過7公尺 ~ 15公尺以下 Between 7 and 15 meters(include 15 meters) | | |
|--|----------------|----------------------------|--|----------------|----------------------------|
| 件數 Case | 棟數 Building | 總樓地板面積 Total Floor Area | 件數 Case | 棟數 Building | 總樓地板面積 Total Floor Area |
| 215 | 274 | 66,294 | 2,082 | 4,051 | 1,164,669 |
| 259 | 340 | 77,875 | 2,180 | 4,537 | 1,260,880 |
| 252 | 300 | 85,916 | 2,256 | 4,018 | 1,163,219 |
| 222 | 277 | 131,045 | 2,334 | 4,910 | 1,296,707 |
| 248 | 327 | 79,094 | 2,238 | 4,840 | 1,331,079 |
| 206 | 258 | 75,997 | 1,721 | 2,979 | 873,935 |
| 207 | 247 | 111,591 | 1,612 | 2,675 | 759,124 |
| 362 | 474 | 148,734 | 1,756 | 3,204 | 1,080,351 |
| 18 | 18 | 14,793 | 145 | 186 | 72,574 |
| 9 | 10 | 5,471 | 110 | 203 | 63,856 |
| 23 | 25 | 4,860 | 120 | 150 | 51,458 |
| 33 | 39 | 24,242 | 107 | 137 | 59,969 |
| 49 | 80 | 14,947 | 165 | 286 | 89,324 |
| 34 | 42 | 11,994 | 171 | 371 | 106,364 |
| 21 | 23 | 10,598 | 152 | 218 | 87,072 |
| 33 | 50 | 17,370 | 147 | 253 | 95,059 |
| 37 | 47 | 9,913 | 131 | 248 | 79,028 |
| 20 | 24 | 9,871 | 173 | 516 | 207,792 |
| 45 | 57 | 9,768 | 202 | 336 | 95,995 |
| 40 | 59 | 14,907 | 133 | 300 | 71,860 |

Source : Construction and Planning Agency, Ministry of the Interior.

表 4-6 臺中市核發建築物使用執照－高度別（續1）

單位：件、棟、平方公尺

| 年(月)別 Year & Month | | 超過15公尺～30公尺以下 Between 15 and 30 meters(include 30 meters) | | |
|-----------------------|-------------|--|----------------|----------------------------|
| | | 件數 Case | 棟數 Building | 總樓地板面積 Total Floor Area |
| 民國100年 | 2011 | 332 | 897 | 762,938 |
| 民國101年 ^(r) | 2012 | 465 | 1,329 | 935,227 |
| 民國102年 | 2013 | 541 | 1,175 | 939,860 |
| 民國103年 | 2014 | 600 | 1,717 | 1,117,912 |
| 民國104年 | 2015 | 589 | 1,602 | 1,106,613 |
| 民國105年 | 2016 | 503 | 1,009 | 908,901 |
| 民國106年 ^(r) | 2017 | 459 | 979 | 1,115,163 |
| 民國107年 | 2018 | 337 | 661 | 726,787 |
| 1月 | Jan. | 35 | 44 | 87,753 |
| 2月 | Feb. | 25 | 29 | 46,674 |
| 3月 | Mar. | 29 | 66 | 59,973 |
| 4月 | Apr. | 15 | 24 | 41,020 |
| 5月 | May | 36 | 51 | 42,913 |
| 6月 | June | 41 | 74 | 66,692 |
| 7月 | July | 25 | 31 | 60,935 |
| 8月 | Aug. | 29 | 96 | 48,246 |
| 9月 | Sep. | 15 | 60 | 55,922 |
| 10月 | Oct. | 26 | 45 | 108,759 |
| 11月 | Nov. | 39 | 84 | 70,285 |
| 12月 | Dec. | 22 | 57 | 37,615 |

資料來源：內政部營建署。

Table 4-6 Use Licenses Issued for Newly Constructed Buildings in Taichung – By Height (Cont.1)

Unit : Case ; Building ; m²

| 超過30公尺~45公尺以下 Between 30 and 45 meters (include 45 meters) | | | 超過45公尺~60公尺以下 Between 45 and 60 meters (include 60 meters) | | |
|---|----------------|----------------------------|---|----------------|----------------------------|
| 件數 Case | 棟數 Building | 總樓地板面積 Total Floor Area | 件數 Case | 棟數 Building | 總樓地板面積 Total Floor Area |
| 18 | 34 | 173,767 | 16 | 35 | 335,651 |
| 26 | 58 | 336,460 | 34 | 55 | 479,664 |
| 26 | 54 | 415,103 | 34 | 92 | 731,155 |
| 37 | 67 | 539,330 | 32 | 68 | 598,748 |
| 52 | 92 | 560,707 | 39 | 106 | 782,433 |
| 49 | 76 | 519,367 | 36 | 125 | 819,901 |
| 45 | 106 | 720,186 | 31 | 79 | 673,960 |
| 47 | 189 | 528,527 | 32 | 87 | 646,341 |
| 5 | 23 | 96,579 | 1 | 11 | 12,278 |
| 3 | 8 | 42,909 | 4 | 4 | 54,320 |
| 1 | 8 | 6,783 | — | — | — |
| 6 | 51 | 52,213 | 1 | 3 | 26,608 |
| 5 | 36 | 33,358 | 1 | 1 | 14,880 |
| 2 | 2 | 6,407 | 3 | 11 | 74,239 |
| 2 | 4 | 40,702 | 3 | 8 | 70,811 |
| 1 | 2 | 12,335 | 1 | 7 | 52,896 |
| 4 | 8 | 48,363 | 5 | 11 | 121,593 |
| 9 | 17 | 86,478 | 7 | 17 | 112,632 |
| 3 | 14 | 27,056 | 5 | 10 | 84,522 |
| 6 | 16 | 75,344 | 1 | 4 | 21,562 |

Source : Construction and Planning Agency, Ministry of the Interior.

表 4-6 臺中市核發建築物使用執照－高度別（續2完）

單位：件、棟、平方公尺

| 年(月)別 Year & Month | | 超過60公尺~75公尺以下 Between 60 and 75 meters (include 75 meters) | | |
|-----------------------|-------------|---|----------------|----------------------------|
| | | 件 數 Case | 棟數 Building | 總樓地板面積 Total Floor Area |
| 民國100年 | 2011 | 5 | 5 | 434,954 |
| 民國101年 ^(r) | 2012 | 1 | 1 | 35,077 |
| 民國102年 | 2013 | 6 | 9 | 168,351 |
| 民國103年 | 2014 | 8 | 10 | 165,285 |
| 民國104年 | 2015 | 10 | 29 | 204,365 |
| 民國105年 | 2016 | 10 | 16 | 213,504 |
| 民國106年 ^(r) | 2017 | 5 | 47 | 151,460 |
| 民國107年 | 2018 | 9 | 14 | 162,552 |
| 1月 | Jan. | 1 | 2 | 32,770 |
| 2月 | Feb. | — | — | — |
| 3月 | Mar. | 1 | 1 | 19,045 |
| 4月 | Apr. | 1 | 1 | 11,423 |
| 5月 | May | — | — | — |
| 6月 | June | 4 | 8 | 72,938 |
| 7月 | July | — | — | — |
| 8月 | Aug. | — | — | — |
| 9月 | Sep. | — | — | — |
| 10月 | Oct. | — | — | — |
| 11月 | Nov. | 2 | 2 | 26,376 |
| 12月 | Dec. | — | — | — |

資料來源：內政部營建署。

Table 4-6 Use Licenses Issued for Newly Constructed
Buildings in Taichung – By Height (Cont.2 End)

Unit : Case : Building : m²

| 超過75公尺~90公尺以下 Between 75 and 90 meters (include 90 meters) | | | 超過90公尺 Over 90 meters | | |
|---|----------------|----------------------------|--------------------------|----------------|----------------------------|
| 件數 Case | 棟數 Building | 總樓地板面積 Total Floor Area | 件數 Case | 棟數 Building | 總樓地板面積 Total Floor Area |
| 5 | 5 | 148,817 | 4 | 8 | 322,031 |
| 2 | 2 | 56,308 | 7 | 10 | 262,536 |
| 9 | 13 | 209,363 | 4 | 6 | 114,704 |
| 11 | 16 | 337,994 | 10 | 10 | 387,391 |
| 8 | 11 | 219,737 | 8 | 9 | 461,623 |
| 7 | 13 | 219,138 | 6 | 10 | 247,260 |
| 5 | 15 | 99,880 | 10 | 21 | 339,917 |
| 8 | 17 | 211,154 | 8 | 8 | 288,412 |
| — | — | — | 1 | 1 | 78,922 |
| — | — | — | — | — | — |
| — | — | — | — | — | — |
| 1 | 1 | 15,403 | — | — | — |
| 1 | 1 | 22,059 | 1 | 1 | 1,385 |
| 1 | 2 | 27,770 | 5 | 5 | 166,631 |
| — | — | — | — | — | — |
| 1 | 6 | 28,238 | — | — | — |
| 2 | 3 | 38,489 | — | — | — |
| 1 | 1 | 17,575 | — | — | — |
| 1 | 3 | 61,620 | — | — | — |
| — | — | — | 1 | 1 | 41,474 |

Source : Construction and Planning Agency, Ministry of the Interior.

表 4-7 臺中市核發營造建築物使用執照一層數別

單位：件、棟、平方公尺、千元

| 年及月別 Year & Month | | 合計 Total | | | |
|----------------------|-------------|--------------|----------------|--------------------------------|-------------------------------------|
| | | 件數 Case | 棟數 Building | 總樓地 板面積 Total Floor Area | 工程造價 Construction Expenditure |
| | | 民國100年 | 2011 | 2,677 | 5,309 |
| 民國101年 | 2012 | 2,974 | 6,332 | 3,444,027 | 25,433,416 |
| 民國102年 | 2013 | 3,128 | 5,667 | 3,827,671 | 31,070,866 |
| 民國103年 | 2014 | 3,254 | 7,075 | 4,574,412 | 39,607,913 |
| 民國104年 | 2015 | 3,192 | 7,016 | 4,745,651 | 41,373,075 |
| 民國105年 | 2016 | 2,538 | 4,486 | 3,878,003 | 34,220,630 |
| 民國106年 | 2017 | 2,374 | 4,169 | 3,971,281 | 34,693,648 |
| 民國107年 | 2018 | 2,559 | 4,654 | 3,792,858 | 33,505,279 |
| 1月 | Jan. | 206 | 285 | 395,669 | 3,535,852 |
| 2月 | Feb. | 151 | 254 | 213,230 | 1,778,218 |
| 3月 | Mar. | 174 | 250 | 142,119 | 1,055,416 |
| 4月 | Apr. | 164 | 256 | 230,878 | 1,950,343 |
| 5月 | May | 258 | 456 | 218,866 | 1,753,225 |
| 6月 | June | 261 | 515 | 533,035 | 5,588,438 |
| 7月 | July | 203 | 284 | 270,118 | 2,238,192 |
| 8月 | Aug. | 212 | 414 | 254,144 | 2,148,263 |
| 9月 | Sep. | 194 | 377 | 353,308 | 3,261,518 |
| 10月 | Oct. | 236 | 620 | 543,107 | 4,499,056 |
| 11月 | Nov. | 297 | 506 | 375,622 | 3,552,642 |
| 12月 | Dec. | 203 | 437 | 262,762 | 2,144,116 |

資料來源：內政部營建署。

Table 4-7 Use Licenses Issued for Newly Constructed
Buildings in Taichung – By Storey

Unit : Case ; Building ; m² ; N.T.1,000

| 地上層 Ground Level | | | | | | | |
|------------------|----------------|-----------------------------------|-------------------------------------|------------------|----------------|-----------------------------------|-------------------------------------|
| 一層 One Stage | | | | 二層 Two Stages | | | |
| 件數 Case | 棟數 Building | 總樓地 板面積 Total Floor Area | 工程造價 Construction Expenditure | 件數 Case | 棟數 Building | 總樓地 板面積 Total Floor Area | 工程造價 Construction Expenditure |
| 325 | 401 | 127,090 | 683,676 | 233 | 292 | 194,632 | 1,159,882 |
| 426 | 506 | 169,631 | 984,554 | 256 | 366 | 221,411 | 1,283,802 |
| 401 | 461 | 147,135 | 820,245 | 265 | 318 | 227,508 | 1,368,809 |
| 423 | 510 | 224,186 | 1,328,687 | 296 | 345 | 204,238 | 1,285,702 |
| 416 | 512 | 168,488 | 1,017,086 | 275 | 374 | 213,688 | 1,314,243 |
| 372 | 452 | 190,590 | 1,206,531 | 264 | 308 | 171,613 | 1,066,493 |
| 322 | 389 | 170,251 | 1,051,667 | 240 | 294 | 158,032 | 998,344 |
| 458 | 567 | 228,892 | 1,450,739 | 263 | 422 | 300,995 | 1,870,302 |
| 46 | 50 | 32,545 | 213,956 | 20 | 21 | 22,040 | 142,344 |
| 18 | 20 | 9,166 | 54,182 | 18 | 19 | 15,844 | 59,594 |
| 35 | 38 | 10,315 | 65,579 | 21 | 23 | 7,237 | 46,410 |
| 39 | 45 | 36,143 | 221,991 | 11 | 12 | 3,526 | 23,194 |
| 42 | 65 | 12,987 | 83,277 | 30 | 40 | 13,655 | 87,178 |
| 32 | 40 | 18,367 | 117,926 | 28 | 35 | 10,608 | 68,814 |
| 41 | 49 | 31,010 | 198,284 | 19 | 21 | 25,166 | 161,249 |
| 40 | 53 | 23,332 | 148,435 | 22 | 33 | 32,170 | 194,724 |
| 46 | 56 | 14,498 | 91,683 | 25 | 31 | 24,695 | 156,968 |
| 28 | 33 | 10,717 | 65,724 | 18 | 123 | 111,609 | 708,014 |
| 42 | 51 | 8,213 | 52,432 | 37 | 48 | 25,126 | 162,082 |
| 49 | 67 | 21,599 | 137,270 | 14 | 16 | 9,319 | 59,731 |

Source : Construction and Planning Agency, Ministry of the Interior.

表 4-7 臺中市核發營造建築物使用執照一層數別 (續1)

單位：件、棟、平方公尺、千元

| 年及月別 Year & Month | | 地上層 | | | |
|-----------------------|-------------|--------------------|----------------|--------------------------------|-------------------------------------|
| | | 三層 Three Stages | | | |
| | | 件數 Case | 棟數 Building | 總樓地 板面積 Total Floor Area | 工程造價 Construction Expenditure |
| 民國100年 | 2011 | 797 | 1,054 | 297,406 | 1,753,719 |
| 民國101年 ^(r) | 2012 | 741 | 1,191 | 472,737 | 2,716,777 |
| 民國102年 | 2013 | 744 | 1,012 | 348,619 | 2,118,834 |
| 民國103年 | 2014 | 732 | 1,156 | 386,955 | 2,419,474 |
| 民國104年 | 2015 | 736 | 1,192 | 404,682 | 2,554,330 |
| 民國105年 | 2016 | 596 | 872 | 287,938 | 1,808,169 |
| 民國106年 ^(r) | 2017 | 635 | 868 | 375,412 | 2,374,482 |
| 民國107年 | 2018 | 636 | 796 | 347,170 | 2,213,975 |
| 1月 | Jan. | 51 | 54 | 13,557 | 89,512 |
| 2月 | Feb. | 39 | 43 | 18,375 | 120,544 |
| 3月 | Mar. | 19 | 24 | 18,337 | 118,093 |
| 4月 | Apr. | 21 | 21 | 18,499 | 120,845 |
| 5月 | May | 62 | 88 | 25,603 | 167,160 |
| 6月 | June | 86 | 134 | 45,854 | 297,564 |
| 7月 | July | 44 | 47 | 31,325 | 202,641 |
| 8月 | Aug. | 58 | 77 | 25,872 | 169,405 |
| 9月 | Sep. | 39 | 44 | 32,806 | 211,577 |
| 10月 | Oct. | 68 | 84 | 36,622 | 236,146 |
| 11月 | Nov. | 108 | 123 | 44,372 | 248,049 |
| 12月 | Dec. | 41 | 57 | 35,948 | 232,439 |

資料來源：內政部營建署。

Table 4-7 Use Licenses Issued for Newly Constructed
Buildings in Taichung – By Storey (Cont.1)

Unit : Case ; Building ; m² ; N.T.1,000

Ground Level

| 四層 Four Stages | | | | 五層 Five Stages | | | |
|-------------------|----------------|-----------------------------------|-------------------------------------|-------------------|----------------|-----------------------------------|-------------------------------------|
| 件數 Case | 棟數 Building | 總樓地 板面積 Total Floor Area | 工程造價 Construction Expenditure | 件數 Case | 棟數 Building | 總樓地 板面積 Total Floor Area | 工程造價 Construction Expenditure |
| 1,066 | 2,931 | 949,110 | 5,761,656 | 191 | 521 | 269,580 | 1,693,986 |
| 1,214 | 3,291 | 948,466 | 5,576,241 | 247 | 797 | 327,649 | 1,998,982 |
| 1,327 | 3,001 | 1,065,058 | 6,602,533 | 296 | 684 | 318,080 | 2,015,488 |
| 1,332 | 3,655 | 1,101,855 | 7,446,350 | 343 | 1,161 | 539,039 | 3,386,347 |
| 1,249 | 3,474 | 1,171,790 | 7,443,387 | 366 | 1,081 | 487,519 | 3,176,848 |
| 868 | 1,952 | 721,016 | 4,593,290 | 287 | 595 | 454,604 | 2,860,834 |
| 771 | 1,586 | 547,507 | 3,519,782 | 248 | 608 | 370,580 | 2,380,461 |
| 832 | 2,001 | 699,959 | 4,542,801 | 235 | 512 | 328,571 | 2,133,560 |
| 56 | 90 | 48,755 | 310,989 | 23 | 31 | 67,362 | 424,718 |
| 50 | 141 | 48,589 | 311,921 | 17 | 17 | 18,005 | 117,633 |
| 78 | 101 | 50,798 | 333,216 | 18 | 54 | 27,902 | 181,357 |
| 73 | 103 | 47,372 | 307,937 | 8 | 15 | 9,322 | 61,301 |
| 89 | 191 | 69,535 | 458,789 | 25 | 31 | 21,639 | 139,412 |
| 66 | 213 | 61,357 | 383,440 | 29 | 59 | 33,170 | 214,914 |
| 76 | 134 | 36,850 | 242,142 | 18 | 21 | 34,254 | 216,689 |
| 64 | 146 | 46,060 | 301,594 | 20 | 76 | 23,974 | 157,467 |
| 59 | 168 | 38,635 | 251,895 | 12 | 54 | 32,704 | 213,559 |
| 85 | 309 | 151,234 | 975,248 | 18 | 34 | 12,661 | 86,682 |
| 64 | 176 | 44,601 | 295,372 | 29 | 71 | 31,074 | 207,784 |
| 72 | 229 | 56,173 | 370,258 | 18 | 49 | 16,504 | 112,044 |

Source : Construction and Planning Agency, Ministry of the Interior.

表 4-7 臺中市核發營造建築物使用執照一層數別 (續2)

單位：件、棟、平方公尺、千元

| 年及月別 Year & Month | | 地上層 | | | |
|-----------------------|-------------|------------------|----------------|--------------------------------|-------------------------------------|
| | | 六層 Six Stages | | | |
| | | 件數 Case | 棟數 Building | 總樓地 板面積 Total Floor Area | 工程造價 Construction Expenditure |
| 民國100年 | 2011 | 11 | 11 | 38,389 | 257,438 |
| 民國101年 ^(r) | 2012 | 11 | 14 | 87,155 | 610,766 |
| 民國102年 | 2013 | 10 | 14 | 67,156 | 483,720 |
| 民國103年 | 2014 | 20 | 64 | 91,499 | 665,633 |
| 民國104年 | 2015 | 13 | 33 | 25,646 | 185,891 |
| 民國105年 | 2016 | 24 | 29 | 88,378 | 631,947 |
| 民國106年 ^(r) | 2017 | 44 | 91 | 270,104 | 1,916,862 |
| 民國107年 | 2018 | 16 | 27 | 46,852 | 351,703 |
| 1月 | Jan. | 3 | 3 | 2,217 | 16,994 |
| 2月 | Feb. | 2 | 2 | 6,022 | 38,474 |
| 3月 | Mar. | — | — | — | — |
| 4月 | Apr. | 1 | 2 | 5,704 | 43,920 |
| 5月 | May | 1 | 1 | 1,073 | 8,428 |
| 6月 | June | 1 | 1 | 436 | 3,356 |
| 7月 | July | — | — | — | — |
| 8月 | Aug. | 4 | 13 | 8,144 | 64,517 |
| 9月 | Sep. | — | — | — | — |
| 10月 | Oct. | 2 | 2 | 12,208 | 94,270 |
| 11月 | Nov. | 2 | 3 | 11,048 | 81,744 |
| 12月 | Dec. | — | — | — | — |

資料來源：內政部營建署。

Table 4-7 Use Licenses Issued for Newly Constructed Buildings in Taichung – By Storey (Cont.2)

Unit : Case ; Building ; m² ; N.T.1,000

| Ground Level | | | | | | | |
|--------------------|----------------|-----------------------------------|-------------------------------------|--------------------|----------------|-----------------------------------|-------------------------------------|
| 七層 Seven Stages | | | | 八層 Eight Stages | | | |
| 件數 Case | 棟數 Building | 總樓地 板面積 Total Floor Area | 工程造價 Construction Expenditure | 件數 Case | 棟數 Building | 總樓地 板面積 Total Floor Area | 工程造價 Construction Expenditure |
| 7 | 19 | 118,576 | 818,350 | — | — | — | — |
| 7 | 14 | 79,761 | 584,481 | 6 | 24 | 47,895 | 343,582 |
| 6 | 8 | 83,866 | 592,394 | 3 | 3 | 50,108 | 337,479 |
| 13 | 17 | 63,294 | 444,808 | 3 | 5 | 11,616 | 88,128 |
| 17 | 103 | 100,759 | 751,801 | 8 | 8 | 52,196 | 396,546 |
| 25 | 40 | 61,784 | 471,409 | 1 | 1 | 10,921 | 80,818 |
| 22 | 59 | 179,399 | 1,363,521 | 3 | 3 | 12,312 | 92,805 |
| 23 | 35 | 73,875 | 573,549 | 5 | 9 | 36,596 | 269,460 |
| — | — | — | — | — | — | — | — |
| — | — | — | — | 1 | 5 | 4,429 | 34,305 |
| 1 | 1 | 1,702 | 12,593 | — | — | — | — |
| 3 | 3 | 9,104 | 72,503 | 1 | 1 | 6,450 | 47,730 |
| 3 | 3 | 5,617 | 42,802 | — | — | — | — |
| 6 | 7 | 18,588 | 144,227 | — | — | — | — |
| — | — | — | — | — | — | — | — |
| 1 | 1 | 1,123 | 9,298 | — | — | — | — |
| 2 | 2 | 4,274 | 33,274 | — | — | — | — |
| 1 | 1 | 2,938 | 22,622 | — | — | — | — |
| 4 | 6 | 13,645 | 107,508 | 1 | 1 | 2,505 | 14,429 |
| 2 | 11 | 16,884 | 128,722 | 2 | 2 | 23,212 | 172,996 |

Source : Construction and Planning Agency, Ministry of the Interior.

表 4-7 臺中市核發營造建築物使用執照一層數別 (續3)

單位：件、棟、平方公尺、千元

| 年及月別 Year & Month | | 地上層 | | | |
|-----------------------|-------------|--------------------|----------------|--------------------------------|-------------------------------------|
| | | 九層 Night Stages | | | |
| | | 件數 Case | 棟數 Building | 總樓地 板面積 Total Floor Area | 工程造價 Construction Expenditure |
| 民國100年 | 2011 | 3 | 3 | 18,728 | 129,954 |
| 民國101年 ^(r) | 2012 | 4 | 20 | 35,004 | 249,637 |
| 民國102年 | 2013 | 5 | 6 | 38,289 | 289,708 |
| 民國103年 | 2014 | 1 | 1 | 23,295 | 172,014 |
| 民國104年 | 2015 | 10 | 16 | 75,190 | 565,445 |
| 民國105年 | 2016 | 8 | 14 | 85,086 | 642,009 |
| 民國106年 ^(r) | 2017 | 8 | 43 | 129,220 | 1,260,759 |
| 民國107年 | 2018 | 8 | 40 | 110,290 | 845,094 |
| 1月 | Jan. | 1 | 2 | 42,679 | 318,781 |
| 2月 | Feb. | — | — | — | — |
| 3月 | Mar. | — | — | — | — |
| 4月 | Apr. | — | — | — | — |
| 5月 | May | 1 | 31 | 15,135 | 124,115 |
| 6月 | June | 1 | 1 | 3,246 | 24,017 |
| 7月 | July | 1 | 1 | 6,448 | 47,715 |
| 8月 | Aug. | — | — | — | — |
| 9月 | Sep. | 1 | 1 | 5,388 | 41,481 |
| 10月 | Oct. | — | — | — | — |
| 11月 | Nov. | — | — | — | — |
| 12月 | Dec. | 3 | 4 | 37,394 | 288,985 |

資料來源：內政部營建署。

Table 4-7 Use Licenses Issued for Newly Constructed
Buildings in Taichung – By Store (Cont.3)

Unit : Case ; Building ; m² ; N.T.1,000

Ground Level

| 十層 Ten Stages | | | | 十一層 Eleven Stages | | | |
|------------------|----------------|-----------------------------------|-------------------------------------|----------------------|----------------|-----------------------------------|-------------------------------------|
| 件數 Case | 棟數 Building | 總樓地 板面積 Total Floor Area | 工程造價 Construction Expenditure | 件數 Case | 棟數 Building | 總樓地 板面積 Total Floor Area | 工程造價 Construction Expenditure |
| 4 | 4 | 29,902 | 227,611 | 3 | 3 | 17,158 | 160,293 |
| 3 | 3 | 77,047 | 294,724 | 4 | 7 | 29,279 | 327,881 |
| 3 | 6 | 46,567 | 363,176 | 2 | 2 | 11,428 | 122,340 |
| 4 | 4 | 33,297 | 244,486 | 4 | 11 | 48,622 | 485,801 |
| 4 | 7 | 38,761 | 292,680 | 15 | 18 | 126,851 | 1,413,627 |
| 2 | 5 | 22,931 | 173,086 | 3 | 7 | 36,026 | 418,456 |
| 6 | 8 | 269,797 | 2,010,634 | 8 | 22 | 78,431 | 901,229 |
| 8 | 68 | 76,915 | 663,488 | 6 | 20 | 79,038 | 890,844 |
| 2 | 18 | 16,741 | 128,506 | — | — | — | — |
| — | — | — | — | 1 | 1 | 16,949 | 192,048 |
| 1 | 8 | 6,783 | 52,487 | — | — | — | — |
| 1 | 37 | 17,260 | 141,861 | 2 | 11 | 11,176 | 125,068 |
| — | — | — | — | 1 | 2 | 3,208 | 35,292 |
| — | — | — | — | — | — | — | — |
| — | — | — | — | 1 | 3 | 34,254 | 390,500 |
| — | — | — | — | — | — | — | — |
| 2 | 2 | 27,512 | 272,352 | — | — | — | — |
| 2 | 3 | 8,619 | 68,282 | 1 | 3 | 13,451 | 147,936 |
| — | — | — | — | — | — | — | — |
| — | — | — | — | — | — | — | — |

Source : Construction and Planning Agency, Ministry of the Interior.

表 4-7 臺中市核發營造建築物使用執照一層數別 (續4)

單位：件、棟、平方公尺、千元

| 年及月別 Year & Month | | 地上層 | | | |
|-----------------------|-------------|----------------------|----------------|--------------------------------|-------------------------------------|
| | | 十二層 Twelve Stages | | | |
| | | 件數 Case | 棟數 Building | 總樓地 板面積 Total Floor Area | 工程造價 Construction Expenditure |
| 民國100年 | 2011 | 9 | 18 | 123,720 | 1,359,139 |
| 民國101年 ^(r) | 2012 | 12 | 26 | 135,597 | 1,497,404 |
| 民國102年 | 2013 | 12 | 32 | 178,479 | 1,879,834 |
| 民國103年 | 2014 | 22 | 41 | 314,644 | 3,392,787 |
| 民國104年 | 2015 | 20 | 34 | 205,065 | 2,244,829 |
| 民國105年 | 2016 | 29 | 50 | 236,536 | 2,680,691 |
| 民國106年 ^(r) | 2017 | 20 | 44 | 220,615 | 2,461,902 |
| 民國107年 | 2018 | 16 | 35 | 188,621 | 2,154,872 |
| 1月 | Jan. | 2 | 13 | 38,081 | 437,849 |
| 2月 | Feb. | 3 | 4 | 46,458 | 526,186 |
| 3月 | Mar. | — | — | — | — |
| 4月 | Apr. | 1 | 1 | 12,888 | 141,772 |
| 5月 | May | 2 | 2 | 13,475 | 158,537 |
| 6月 | June | — | — | — | — |
| 7月 | July | — | — | — | — |
| 8月 | Aug. | — | — | — | — |
| 9月 | Sep. | 1 | 1 | 9,019 | 99,208 |
| 10月 | Oct. | 4 | 7 | 41,089 | 470,651 |
| 11月 | Nov. | 2 | 6 | 23,356 | 269,816 |
| 12月 | Dec. | 1 | 1 | 4,255 | 50,853 |

資料來源：內政部營建署。

Table 4-7 Use Licenses Issued for Newly Constructed
Buildings in Taichung – By Store (Cont.4)

Unit : Case ; Building ; m² ; N.T.1,000

Ground Level

| 十三層 Thirteen Stages | | | | 十四層 Fourteen Stages | | | |
|------------------------|----------------|-----------------------------------|-------------------------------------|------------------------|----------------|-----------------------------------|-------------------------------------|
| 件數 Case | 棟數 Building | 總樓地 板面積 Total Floor Area | 工程造價 Construction Expenditure | 件數 Case | 棟數 Building | 總樓地 板面積 Total Floor Area | 工程造價 Construction Expenditure |
| 1 | 2 | 14,427 | 154,922 | 6 | 6 | 380,341 | 3,954,857 |
| 6 | 8 | 55,711 | 582,498 | 12 | 27 | 187,322 | 1,963,110 |
| 1 | 2 | 8,552 | 99,840 | 13 | 32 | 276,921 | 2,897,041 |
| — | — | — | — | 14 | 23 | 238,388 | 2,619,364 |
| 3 | 13 | 53,649 | 604,904 | 17 | 68 | 417,768 | 4,614,859 |
| 4 | 8 | 75,470 | 860,839 | 11 | 31 | 226,814 | 2,354,762 |
| 2 | 3 | 30,810 | 358,454 | 8 | 20 | 122,315 | 1,388,851 |
| 8 | 23 | 123,398 | 1,374,616 | 2 | 2 | 20,588 | 233,426 |
| — | — | — | — | — | — | — | — |
| 1 | 1 | 16,971 | 186,692 | — | — | — | — |
| — | — | — | — | — | — | — | — |
| — | — | — | — | — | — | — | — |
| 1 | 1 | 14,880 | 163,678 | — | — | — | — |
| — | — | — | — | — | — | — | — |
| 1 | 1 | 14,005 | 154,051 | — | — | — | — |
| 1 | 2 | 12,335 | 135,682 | — | — | — | — |
| 1 | 5 | 20,171 | 234,097 | — | — | — | — |
| 2 | 6 | 35,063 | 385,682 | 1 | 1 | 10,764 | 118,410 |
| 1 | 7 | 9,973 | 114,734 | 1 | 1 | 9,824 | 115,016 |
| — | — | — | — | — | — | — | — |

Source : Construction and Planning Agency, Ministry of the Interior.

表 4-7 臺中市核發營造建築物使用執照一層數別 (續5)

單位：件、棟、平方公尺、千元

| 年及月別 Year & Month | | 地上層 | | | |
|-----------------------|-------------|-----------------------|----------------|--------------------------------|-------------------------------------|
| | | 十五層 Fifteen Stages | | | |
| | | 件數 Case | 棟數 Building | 總樓地 板面積 Total Floor Area | 工程造價 Construction Expenditure |
| 民國100年 | 2011 | 10 | 29 | 299,663 | 3,221,690 |
| 民國101年 ^(r) | 2012 | 16 | 26 | 279,863 | 3,095,435 |
| 民國102年 | 2013 | 21 | 58 | 467,487 | 5,194,776 |
| 民國103年 | 2014 | 14 | 41 | 333,645 | 3,683,354 |
| 民國104年 | 2015 | 14 | 31 | 286,592 | 3,189,722 |
| 民國105年 | 2016 | 17 | 66 | 462,010 | 5,193,995 |
| 民國106年 ^(r) | 2017 | 17 | 46 | 408,447 | 4,555,215 |
| 民國107年 | 2018 | 20 | 60 | 470,534 | 5,279,111 |
| 1月 | Jan. | — | — | — | — |
| 2月 | Feb. | 1 | 1 | 12,422 | 136,639 |
| 3月 | Mar. | — | — | — | — |
| 4月 | Apr. | 1 | 3 | 26,608 | 292,693 |
| 5月 | May | — | — | — | — |
| 6月 | June | 3 | 11 | 74,239 | 869,723 |
| 7月 | July | 2 | 7 | 56,806 | 624,921 |
| 8月 | Aug. | 1 | 7 | 52,896 | 581,850 |
| 9月 | Sep. | 4 | 10 | 105,117 | 1,168,186 |
| 10月 | Oct. | 5 | 13 | 78,557 | 892,671 |
| 11月 | Nov. | 3 | 8 | 63,889 | 712,428 |
| 12月 | Dec. | — | — | — | — |

資料來源：內政部營建署。

Table 4-7 Use Licenses Issued for Newly Constructed
Buildings in Taichung – By Store (Cont.5)

Unit : Case ; Building ; m² ; N.T.1,000

| Ground Level | | | | | | | |
|-----------------------|----------------|-----------------------------------|-------------------------------------|-------------------------|----------------|-----------------------------------|-------------------------------------|
| 十六層 Sixteen Stages | | | | 十七層 Seventeen Stages | | | |
| 件數 Case | 棟數 Building | 總樓地 板面積 Total Floor Area | 工程造價 Construction Expenditure | 件數 Case | 棟數 Building | 總樓地 板面積 Total Floor Area | 工程造價 Construction Expenditure |
| 1 | 1 | 42,885 | 460,677 | — | — | — | — |
| — | — | — | — | — | — | — | — |
| — | — | — | — | — | — | — | — |
| 1 | 2 | 28,443 | 241,956 | 2 | 2 | 26,422 | 306,494 |
| 1 | 1 | 33,284 | 395,998 | 1 | 1 | 16,649 | 201,434 |
| — | — | — | — | 4 | 17 | 74,871 | 917,306 |
| — | — | — | — | 1 | 3 | 37,201 | 431,526 |
| — | — | — | — | 1 | 1 | 10,134 | 127,494 |
| — | — | — | — | — | — | — | — |
| — | — | — | — | — | — | — | — |
| — | — | — | — | — | — | — | — |
| — | — | — | — | — | — | — | — |
| — | — | — | — | — | — | — | — |
| — | — | — | — | — | — | — | — |
| — | — | — | — | — | — | — | — |
| — | — | — | — | — | — | — | — |
| — | — | — | — | — | — | — | — |
| — | — | — | — | — | — | — | — |
| — | — | — | — | — | — | — | — |
| — | — | — | — | 1 | 1 | 10,134 | 127,494 |
| — | — | — | — | — | — | — | — |

Source : Construction and Planning Agency, Ministry of the Interior.

表 4-7 臺中市核發營造建築物使用執照一層數別 (續6)

單位：件、棟、平方公尺、千元

| 年及月別 Year & Month | | 地上層 | | | |
|-----------------------|-------------|------------------------|----------------|--------------------------------|-------------------------------------|
| | | 十八層 Eighteen Stages | | | |
| | | 件數 Case | 棟數 Building | 總樓地 板面積 Total Floor Area | 工程造價 Construction Expenditure |
| 民國100年 | 2011 | — | — | — | — |
| 民國101年 ^(r) | 2012 | 1 | 1 | 15,696 | 168,278 |
| 民國102年 | 2013 | — | — | — | — |
| 民國103年 | 2014 | 4 | 4 | 63,059 | 758,364 |
| 民國104年 | 2015 | 4 | 4 | 66,259 | 778,822 |
| 民國105年 | 2016 | 2 | 2 | 24,255 | 288,794 |
| 民國106年 ^(r) | 2017 | — | — | — | — |
| 民國107年 | 2018 | 1 | 1 | 12,804 | 148,523 |
| 1月 | Jan. | — | — | — | — |
| 2月 | Feb. | — | — | — | — |
| 3月 | Mar. | — | — | — | — |
| 4月 | Apr. | — | — | — | — |
| 5月 | May | — | — | — | — |
| 6月 | June | 1 | 1 | 12,804 | 148,523 |
| 7月 | July | — | — | — | — |
| 8月 | Aug. | — | — | — | — |
| 9月 | Sep. | — | — | — | — |
| 10月 | Oct. | — | — | — | — |
| 11月 | Nov. | — | — | — | — |
| 12月 | Dec. | — | — | — | — |

資料來源：內政部營建署。

Table 4-7 Use Licenses Issued for Newly Constructed Buildings in Taichung – By Store (Cont.6)

Unit : Case ; Building ; m² ; N.T.1,000

| Ground Level | | | | | | | |
|------------------------|----------------|-----------------------------------|-------------------------------------|----------------------|----------------|-----------------------------------|-------------------------------------|
| 十九層 Nineteen Stages | | | | 二十層 Twenty Stages | | | |
| 件數 Case | 棟數 Building | 總樓地 板面積 Total Floor Area | 工程造價 Construction Expenditure | 件數 Case | 棟數 Building | 總樓地 板面積 Total Floor Area | 工程造價 Construction Expenditure |
| — | — | — | — | — | — | — | — |
| — | — | — | — | — | — | — | — |
| 1 | 1 | 24,446 | 300,963 | 2 | 4 | 55,133 | 600,036 |
| 3 | 5 | 80,469 | 951,394 | 1 | 1 | 22,599 | 262,154 |
| 2 | 7 | 31,215 | 372,240 | 4 | 18 | 80,029 | 940,901 |
| 1 | 1 | 22,721 | 280,995 | 3 | 5 | 76,723 | 922,078 |
| 1 | 1 | 14,994 | 182,729 | 3 | 19 | 106,598 | 1,258,957 |
| 2 | 2 | 24,689 | 293,388 | 3 | 8 | 76,770 | 935,232 |
| — | — | — | — | 1 | 2 | 32,770 | 397,005 |
| — | — | — | — | — | — | — | — |
| — | — | — | — | — | — | — | — |
| 1 | 1 | 11,423 | 139,508 | — | — | — | — |
| — | — | — | — | — | — | — | — |
| 1 | 1 | 13,266 | 153,880 | 1 | 5 | 27,758 | 338,301 |
| — | — | — | — | — | — | — | — |
| — | — | — | — | — | — | — | — |
| — | — | — | — | — | — | — | — |
| — | — | — | — | 1 | 1 | 16,242 | 199,926 |
| — | — | — | — | — | — | — | — |

Source : Construction and Planning Agency, Ministry of the Interior.

表 4-7 臺中市核發營造建築物使用執照一層數別 (續7完)

單位：件、棟、平方公尺、千元

| 年及月別 Year & Month | | 地上層 | | | |
|-----------------------|-------------|---------------------------|----------------|--------------------------------|-------------------------------------|
| | | 二十一層 Twenty-one Stages | | | |
| | | 件數 Case | 棟數 Building | 總樓地 板面積 Total Floor Area | 工程造價 Construction Expenditure |
| 民國100年 | 2011 | 1 | 1 | 16,666 | 229,811 |
| 民國101年 ^(r) | 2012 | — | — | — | — |
| 民國102年 | 2013 | 3 | 5 | 67,605 | 916,699 |
| 民國103年 | 2014 | 4 | 4 | 97,331 | 1,216,161 |
| 民國104年 | 2015 | — | — | — | — |
| 民國105年 | 2016 | 4 | 8 | 81,090 | 1,072,897 |
| 民國106年 ^(r) | 2017 | 1 | 1 | 19,046 | 259,509 |
| 民國107年 | 2018 | 2 | 2 | 38,155 | 510,889 |
| 1月 | Jan. | — | — | — | — |
| 2月 | Feb. | — | — | — | — |
| 3月 | Mar. | 1 | 1 | 19,045 | 245,681 |
| 4月 | Apr. | — | — | — | — |
| 5月 | May | — | — | — | — |
| 6月 | June | 1 | 1 | 19,110 | 265,208 |
| 7月 | July | — | — | — | — |
| 8月 | Aug. | — | — | — | — |
| 9月 | Sep. | — | — | — | — |
| 10月 | Oct. | — | — | — | — |
| 11月 | Nov. | — | — | — | — |
| 12月 | Dec. | — | — | — | — |

資料來源：內政部營建署。

Table 4-7 Use Licenses Issued for Newly Constructed Buildings in Taichung – By Store (Cont.7 End)

Unit : Case ; Building ; m² ; N.T.1,000

| Ground Level | | | | 地下層 | | |
|----------------------------------|----------------|--------------------------------|-------------------------------------|--------------|----------------|--------------------------------|
| 二十二層以上 Over Twenty-two Stages | | | | Under Ground | | |
| 件數 Case | 棟數 Building | 總樓地 板面積 Total Floor Area | 工程造價 Construction Expenditure | 件數 Case | 棟數 Building | 總樓地 板面積 Total Floor Area |
| 9 | 13 | 470,848 | 6,261,596 | — | — | — |
| 8 | 11 | 273,803 | 3,155,264 | — | — | — |
| 13 | 18 | 345,234 | 4,066,951 | — | — | — |
| 18 | 23 | 641,516 | 8,208,455 | — | — | — |
| 16 | 20 | 689,549 | 8,917,482 | 1 | 1 | 22 |
| 13 | 23 | 466,626 | 5,695,231 | — | — | — |
| 14 | 61 | 450,210 | 5,925,959 | — | — | — |
| 14 | 23 | 498,012 | 6,642,213 | — | — | — |
| 1 | 1 | 78,922 | 1,055,198 | — | — | — |
| — | — | — | — | — | — | — |
| — | — | — | — | — | — | — |
| 1 | 1 | 15,403 | 210,020 | — | — | — |
| 1 | 1 | 22,059 | 284,557 | — | — | — |
| 5 | 6 | 194,232 | 2,558,545 | — | — | — |
| — | — | — | — | — | — | — |
| 1 | 6 | 28,238 | 385,291 | — | — | — |
| 2 | 3 | 38,489 | 487,238 | — | — | — |
| 1 | 1 | 17,575 | 226,718 | — | — | — |
| 1 | 3 | 61,620 | 843,828 | — | — | — |
| 1 | 1 | 41,474 | 590,818 | — | — | — |

Source : Construction and Planning Agency, Ministry of the Interior.

表 4-8 臺中市核發建築物建造執照—用途別

單位：件、平方公尺、千元

| 年(月)別 Year & Month | | 總 計 Total | | | 公共集會 Assembly | |
|-----------------------|-------------|--------------|----------------------------|----------------------------------|------------------|----------------------------|
| | | 件 數 Case | 總樓地板面積 Total Floor Area | 工程造價 Construction Expenditure | 件 數 Case | 總樓地板面積 Total Floor Area |
| 民國100年 | 2011 | 3,408 | 4,820,229 | 40,745,134 | 1 | 824 |
| 民國101年 ^(r) | 2012 | 3,431 | 3,805,441 | 32,247,156 | 1 | 33,346 |
| 民國102年 | 2013 | 3,673 | 5,567,668 | 49,571,326 | 9 | 15,141 |
| 民國103年 | 2014 | 3,344 | 5,752,690 | 51,711,485 | 2 | 12,538 |
| 民國104年 | 2015 | 2,680 | 3,783,073 | 33,225,044 | — | — |
| 民國105年 | 2016 | 2,202 | 3,905,920 | 34,955,125 | 2 | 40,086 |
| 民國106年 ^(r) | 2017 | 2,660 | 4,148,236 | 37,233,928 | 1 | 38,275 |
| 民國107年 | 2018 | 2,966 | 5,052,058 | 46,675,572 | — | — |
| 1月 | Jan. | 265 | 396,141 | 3,334,886 | — | — |
| 2月 | Feb. | 177 | 209,301 | 1,813,675 | — | — |
| 3月 | Mar. | 242 | 686,610 | 7,045,850 | — | — |
| 4月 | Apr. | 272 | 345,274 | 3,073,004 | — | — |
| 5月 | May | 273 | 446,413 | 4,075,348 | — | — |
| 6月 | June | 216 | 363,155 | 3,395,010 | — | — |
| 7月 | July | 239 | 307,504 | 2,325,271 | — | — |
| 8月 | Aug. | 241 | 350,093 | 3,261,067 | — | — |
| 9月 | Sep. | 211 | 270,145 | 2,474,545 | — | — |
| 10月 | Oct. | 265 | 485,759 | 4,597,643 | — | — |
| 11月 | Nov. | 269 | 532,006 | 4,523,799 | — | — |
| 12月 | Dec. | 296 | 659,657 | 6,755,474 | — | — |

資料來源：內政部營建署。

Table 4-8 Permission of Newly Constructed Houses' Building
Permit in Taichung – By Purpose

Unit : Case ; m² ; N.T.1,000

| 類(A類) | 商業類(B類) Mercantile | | | 工業、倉儲類(C類) Factory, Industrial and Storage | | |
|---------|-----------------------|----------------------------|----------------------------------|---|----------------------------|----------------------------------|
| | 件數 Case | 總樓地板面積 Total Floor Area | 工程造價 Construction Expenditure | 件數 Case | 總樓地板面積 Total Floor Area | 工程造價 Construction Expenditure |
| 4,122 | 16 | 55,609 | 360,094 | 287 | 727,165 | 4,459,873 |
| 206,743 | 25 | 112,293 | 741,197 | 252 | 487,832 | 3,077,511 |
| 115,304 | 37 | 268,660 | 2,468,328 | 224 | 488,334 | 3,023,882 |
| 77,737 | 33 | 117,734 | 763,577 | 257 | 914,042 | 5,836,941 |
| — | 24 | 74,725 | 468,352 | 229 | 684,387 | 4,735,159 |
| 306,448 | 26 | 195,433 | 1,442,517 | 195 | 696,651 | 4,516,663 |
| 294,712 | 34 | 308,576 | 2,274,161 | 195 | 384,181 | 2,519,650 |
| — | 25 | 220,686 | 1,824,833 | 278 | 545,508 | 3,575,249 |
| — | 1 | 2,217 | 14,190 | 21 | 19,532 | 124,934 |
| — | 4 | 4,554 | 29,151 | 14 | 18,242 | 116,542 |
| — | 1 | 18,693 | 120,294 | 22 | 32,162 | 206,038 |
| — | 1 | 7,849 | 50,236 | 56 | 53,469 | 342,280 |
| — | 5 | 13,478 | 88,391 | 20 | 35,326 | 228,812 |
| — | 2 | 2,472 | 17,749 | 13 | 41,765 | 285,160 |
| — | 3 | 92,755 | 593,637 | 15 | 24,828 | 164,636 |
| — | 2 | 2,346 | 15,016 | 20 | 19,991 | 128,188 |
| — | 2 | 886 | 5,668 | 22 | 16,771 | 107,334 |
| — | 2 | 25,139 | 317,173 | 21 | 57,453 | 392,397 |
| — | 1 | 8,013 | 61,699 | 26 | 138,184 | 888,307 |
| — | 1 | 42,284 | 511,629 | 28 | 87,785 | 590,621 |

Source : Construction and Planning Agency, Ministry of the Interior.

表 4-8 臺中市核發建築物建造執照—用途別 (續1)

單位：件、平方公尺、千元

| 年(月)別 Year & Month | | 休閒、文教類(D類) Leisure and Educational | | | 宗教、殯葬類 Religious and Mortuary | |
|-----------------------|-------------|---------------------------------------|---------------------------|----------------------------------|----------------------------------|----------------------------|
| | | 件數 Case | 總樓地板面 Total Floor Area | 工程造價 Construction Expenditure | 件數 Case | 總樓地板面積 Total Floor Area |
| 民國100年 | 2011 | 42 | 136,596 | 811,184 | 13 | 14,425 |
| 民國101年 ^(r) | 2012 | 49 | 105,657 | 682,851 | 12 | 12,508 |
| 民國102年 | 2013 | 46 | 112,943 | 707,590 | 7 | 13,930 |
| 民國103年 | 2014 | 45 | 137,990 | 887,508 | 10 | 13,377 |
| 民國104年 | 2015 | 39 | 83,940 | 537,957 | 8 | 5,430 |
| 民國105年 | 2016 | 42 | 150,413 | 1,034,807 | 13 | 38,815 |
| 民國106年 ^(r) | 2017 | 37 | 122,636 | 785,112 | 14 | 17,980 |
| 民國107年 | 2018 | 64 | 280,657 | 2,244,937 | 10 | 25,085 |
| 1月 | Jan. | 9 | 93,480 | 673,586 | 1 | 307 |
| 2月 | Feb. | 3 | 5,313 | 36,390 | 1 | 1,660 |
| 3月 | Mar. | 6 | 5,639 | 33,305 | 2 | 1,864 |
| 4月 | Apr. | 2 | 2,737 | 17,519 | — | — |
| 5月 | May | 8 | 86,265 | 919,018 | — | — |
| 6月 | June | 5 | 12,375 | 80,036 | — | — |
| 7月 | July | 4 | 10,981 | 72,268 | 1 | 44 |
| 8月 | Aug. | 5 | 7,604 | 49,511 | 1 | 288 |
| 9月 | Sep. | 2 | 894 | 5,821 | — | — |
| 10月 | Oct. | 7 | 14,590 | 93,106 | 2 | 16,935 |
| 11月 | Nov. | 6 | 21,164 | 136,217 | 1 | 349 |
| 12月 | Dec. | 7 | 19,615 | 128,160 | 1 | 3,638 |

資料來源：內政部營建署。

Table 4-8 Permission of Newly Constructed Houses' Building
Permit in Taichung – By Purpose (Cont.1)

Unit : Case ; m² ; N.T.1,000

| (E類) eremony | 衛生、福利、更生類 (F類) Health Care, Welfare and Regeneration | | | 辦公、服務類(G類) Business and Service | | |
|-----------------|---|----------------------------|-------------------------------------|------------------------------------|----------------------------|-------------------------------------|
| | 件 數 Case | 總樓地板面積 Total Floor Area | 工程造價 Construction Expenditure | 件 數 Case | 總樓地板面積 Total Floor Area | 工程造價 Construction Expenditure |
| 89,695 | 11 | 44,600 | 388,440 | 250 | 311,803 | 2,812,685 |
| 84,500 | 14 | 18,612 | 117,461 | 257 | 263,824 | 2,652,030 |
| 85,970 | 17 | 94,219 | 679,820 | 250 | 357,149 | 3,636,880 |
| 90,439 | 11 | 64,867 | 586,564 | 227 | 296,516 | 3,114,405 |
| 33,350 | 11 | 68,801 | 484,698 | 205 | 251,645 | 2,333,358 |
| 275,074 | 20 | 76,316 | 668,296 | 191 | 147,449 | 990,416 |
| 117,245 | 20 | 34,277 | 214,063 | 236 | 186,132 | 1,696,640 |
| 185,818 | 28 | 208,879 | 2,034,393 | 232 | 188,413 | 1,439,176 |
| 1,967 | 2 | 5,276 | 38,429 | 20 | 7,614 | 52,950 |
| 10,623 | 1 | 656 | 4,228 | 16 | 17,205 | 118,182 |
| 12,815 | 7 | 151,961 | 1,640,888 | 21 | 19,956 | 129,341 |
| — | 2 | 2,371 | 16,151 | 27 | 22,620 | 152,399 |
| — | 3 | 27,312 | 174,791 | 22 | 10,361 | 66,886 |
| — | 1 | 1,584 | 9,292 | 18 | 17,987 | 116,677 |
| 282 | 1 | 2,855 | 18,894 | 19 | 12,093 | 87,222 |
| 1,840 | 2 | 4,852 | 47,406 | 12 | 2,220 | 14,499 |
| — | 1 | 349 | 2,234 | 10 | 40,603 | 452,537 |
| 131,721 | 3 | 4,101 | 29,333 | 19 | 9,195 | 59,975 |
| 2,236 | 1 | 46 | 509 | 20 | 18,978 | 121,980 |
| 24,334 | 4 | 7,516 | 52,238 | 28 | 9,581 | 66,528 |

Source : Construction and Planning Agency, Ministry of the Interior.

表 4-8 臺中市核發建築物建造執照—用途別 (續2)

單位：件、平方公尺、千元

| 年(月)別 Year & Month | | 宿舍安養(H-1類) Nursing House | | |
|-----------------------|-------------|--------------------------|----------------------------|----------------------------------|
| | | 件數 Case | 總樓地板面積 Total Floor Area | 工程造價 Construction Expenditure |
| 民國100年 | 2011 | 5 | 38,390 | 353,957 |
| 民國101年 ^(r) | 2012 | 3 | 12,380 | 85,586 |
| 民國102年 | 2013 | 6 | 16,150 | 116,913 |
| 民國103年 | 2014 | 6 | 44,138 | 383,323 |
| 民國104年 | 2015 | 5 | 9,460 | 70,142 |
| 民國105年 | 2016 | 10 | 35,733 | 262,530 |
| 民國106年 ^(r) | 2017 | 9 | 30,905 | 253,517 |
| 民國107年 | 2018 | 16 | 57,830 | 449,064 |
| 1月 | Jan. | — | — | — |
| 2月 | Feb. | 1 | 19,722 | 163,574 |
| 3月 | Mar. | — | — | — |
| 4月 | Apr. | 2 | 3,606 | 23,603 |
| 5月 | May | 1 | 261 | 1,672 |
| 6月 | June | 1 | 1,190 | 7,808 |
| 7月 | July | 2 | 3,184 | 24,274 |
| 8月 | Aug. | 1 | 1,141 | 7,553 |
| 9月 | Sep. | 3 | 20,269 | 157,263 |
| 10月 | Oct. | 2 | 1,120 | 7,170 |
| 11月 | Nov. | 1 | 5,945 | 45,774 |
| 12月 | Dec. | 2 | 1,392 | 10,373 |

資料來源：內政部營建署。

Table 4-8 Permission of Newly Constructed Houses' Building
Permit in Taichung – By Purpose (Cont.2)

Unit : Case ; m² ; N.T.1,000

| 住宿類(H類) Lodging | | | | | |
|-----------------|----------------------------|----------------------------------|------------------------|----------------------------|----------------------------------|
| 住宅<不含農舍>(H-2類) | | | 農舍 (H-2類) Farm Housing | | |
| 件數 Case | 總樓地板面積 Total Floor Area | 工程造價 Construction Expenditure | 件數 Case | 總樓地板面積 Total Floor Area | 工程造價 Construction Expenditure |
| 2,481 | 2,426,459 | 20,342,382 | 161 | 36,715 | 215,502 |
| 2,505 | 2,062,142 | 17,195,801 | 167 | 43,095 | 271,660 |
| 2,733 | 3,882,282 | 36,132,894 | 217 | 67,164 | 421,853 |
| 2,447 | 3,825,348 | 37,564,417 | 163 | 48,702 | 304,059 |
| 1,852 | 2,355,467 | 22,916,934 | 185 | 58,834 | 369,708 |
| 1,516 | 2,319,959 | 23,813,858 | 63 | 19,294 | 123,740 |
| 1,934 | 2,711,354 | 26,615,618 | 52 | 14,681 | 94,229 |
| 2,171 | 3,415,454 | 34,233,643 | 52 | 16,977 | 111,179 |
| 196 | 254,031 | 2,340,280 | 4 | 968 | 6,292 |
| 127 | 139,348 | 1,318,194 | 5 | 883 | 5,706 |
| 168 | 449,242 | 4,860,193 | 8 | 3,144 | 20,119 |
| 170 | 237,185 | 2,372,406 | 5 | 1,548 | 10,261 |
| 205 | 267,005 | 2,554,996 | 4 | 1,538 | 10,165 |
| 164 | 279,341 | 2,836,833 | 3 | 814 | 5,439 |
| 180 | 155,196 | 1,329,038 | 3 | 816 | 5,308 |
| 186 | 299,594 | 2,931,621 | 4 | 1,412 | 9,160 |
| 162 | 185,847 | 1,714,557 | 2 | 660 | 4,282 |
| 192 | 348,470 | 3,510,673 | 7 | 2,357 | 15,142 |
| 205 | 333,023 | 3,225,889 | 4 | 1,764 | 12,130 |
| 216 | 467,172 | 5,238,963 | 3 | 1,073 | 7,175 |

Source : Construction and Planning Agency, Ministry of the Interior.

表 4-8 臺中市核發建築物建造執照—用途別 (續3完)

單位：件、平方公尺、千元

| 年(月)別 Year & Month | | 危險物品類 (I類) Hazard | | |
|-----------------------|-------------|----------------------|----------------------------|----------------------------------|
| | | 件 數 Case | 總樓地板面積 Total Floor Area | 工程造價 Construction Expenditure |
| 民國100年 | 2011 | 2 | 752 | 4,379 |
| 民國101年 ^(r) | 2012 | 4 | 1,602 | 9,955 |
| 民國102年 | 2013 | 3 | 1,964 | 12,366 |
| 民國103年 | 2014 | 2 | 7,490 | 42,191 |
| 民國104年 | 2015 | 2 | 914 | 4,991 |
| 民國105年 | 2016 | 2 | 646 | 4,044 |
| 民國106年 ^(r) | 2017 | 3 | 2,266 | 14,066 |
| 民國107年 | 2018 | 1 | 842 | 4,692 |
| 1月 | Jan. | — | — | — |
| 2月 | Feb. | — | — | — |
| 3月 | Mar. | — | — | — |
| 4月 | Apr. | — | — | — |
| 5月 | May | — | — | — |
| 6月 | June | — | — | — |
| 7月 | July | 1 | 842 | 4,692 |
| 8月 | Aug. | — | — | — |
| 9月 | Sep. | — | — | — |
| 10月 | Oct. | — | — | — |
| 11月 | Nov. | — | — | — |
| 12月 | Dec. | — | — | — |

資料來源：內政部營建署。

Table 4-8 Permission of Newly Constructed Houses' Building
Permit in Taichung – By Purpose (Cont.3 End)

Unit : Case ; m² ; N.T.1,000

| 其 他 Other | | |
|--------------|----------------------------|----------------------------------|
| 件 數 Case | 總樓地板面積 Total Floor Area | 工程造價 Construction Expenditure |
| 139 | 1,026,891 | 10,902,821 |
| 142 | 652,150 | 7,121,861 |
| 124 | 249,732 | 2,169,526 |
| 141 | 269,948 | 2,060,324 |
| 120 | 189,470 | 1,270,395 |
| 122 | 185,125 | 1,516,732 |
| 125 | 296,973 | 2,354,915 |
| 89 | 91,727 | 572,588 |
| 11 | 12,716 | 82,258 |
| 5 | 1,718 | 11,085 |
| 7 | 3,949 | 22,857 |
| 7 | 13,889 | 88,149 |
| 5 | 4,867 | 30,617 |
| 9 | 5,627 | 36,016 |
| 10 | 3,910 | 25,020 |
| 8 | 10,645 | 56,273 |
| 7 | 3,866 | 24,849 |
| 10 | 6,399 | 40,953 |
| 4 | 4,540 | 29,058 |
| 6 | 19,601 | 125,453 |

Source : Construction and Planning Agency, Ministry of the Interior.

表 4-9 臺中市核發建築物建造執照－構造別

單位：件、棟、平方公尺、新台幣千元

| 年(月)別 Year & Month | | 總 計 Total | | | | 件 數 Case |
|-----------------------|-------------|--------------|----------------|----------------------------|----------------------------------|-------------|
| | | 件 數 Case | 棟數 Building | 總樓地板面積 Total Floor Area | 工程造價 Construction Expenditure | |
| 民國100年 | 2011 | 3,408 | 6,989 | 4,820,229 | 40,745,134 | 2 |
| 民國101年 ^(r) | 2012 | 3,431 | 6,474 | 3,805,441 | 32,247,156 | 6 |
| 民國102年 | 2013 | 3,673 | 8,128 | 5,567,668 | 49,571,326 | 4 |
| 民國103年 | 2014 | 3,344 | 6,556 | 5,752,690 | 51,711,485 | 5 |
| 民國104年 | 2015 | 2,680 | 4,587 | 3,783,073 | 33,225,044 | 1 |
| 民國105年 | 2016 | 2,202 | 3,606 | 3,905,920 | 34,955,125 | 5 |
| 民國106年 ^(r) | 2017 | 2,660 | 5,456 | 4,148,236 | 37,233,928 | 8 |
| 民國107年 | 2018 | 2,966 | 6,367 | 5,052,058 | 46,675,572 | 3 |
| 1月 | Jan. | 265 | 564 | 396,141 | 3,334,886 | 1 |
| 2月 | Feb. | 177 | 291 | 209,301 | 1,813,675 | — |
| 3月 | Mar. | 242 | 615 | 686,610 | 7,045,850 | — |
| 4月 | Apr. | 272 | 418 | 345,274 | 3,073,004 | 1 |
| 5月 | May | 273 | 603 | 446,413 | 4,075,348 | — |
| 6月 | June | 216 | 503 | 363,155 | 3,395,010 | — |
| 7月 | July | 239 | 484 | 307,504 | 2,325,271 | 1 |
| 8月 | Aug. | 241 | 581 | 350,093 | 3,261,067 | — |
| 9月 | Sep. | 211 | 352 | 270,145 | 2,474,545 | — |
| 10月 | Oct. | 265 | 638 | 485,759 | 4,597,643 | — |
| 11月 | Nov. | 269 | 767 | 532,006 | 4,523,799 | — |
| 12月 | Dec. | 296 | 551 | 659,657 | 6,755,474 | — |

資料來源：內政部營建署。

Table 4-9 Permission of Newly Constructed Houses' Building
Permit in Taichung – By Structure

Unit : Case、Building、m²、NT\$1,000

| 磚構造 Brick Construction | | | 木構造 Wood Construction | | | |
|---------------------------|----------------------------|-------------------------------------|--------------------------|----------------|----------------------------|-------------------------------------|
| 棟數 Building | 總樓地板面積 Total Floor Area | 工程造價 Construction Expenditure | 件 數 Case | 棟數 Building | 總樓地板面積 Total Floor Area | 工程造價 Construction Expenditure |
| 8 | 1,524 | 9,671 | 5 | 12 | 2,074 | 6,850 |
| 9 | 2,414 | 13,617 | 9 | 9 | 289 | 960 |
| 6 | 2,144 | 10,471 | 6 | 8 | 2,029 | 6,657 |
| 5 | 685 | 4,033 | 5 | 5 | 416 | 2,498 |
| 1 | 357 | 180 | 4 | 19 | 237 | 1,384 |
| 9 | 3,885 | 24,023 | — | — | — | — |
| 8 | 2,295 | 13,674 | 1 | 1 | 67 | 436 |
| 7 | 655 | 4,177 | 1 | 4 | 1,079 | 4,044 |
| 3 | 361 | 2,309 | — | — | — | — |
| — | — | — | — | — | — | — |
| — | — | — | — | — | — | — |
| 1 | 117 | 803 | 1 | 4 | 1,079 | 4,044 |
| — | — | — | — | — | — | — |
| — | — | — | — | — | — | — |
| 3 | 177 | 1,065 | — | — | — | — |
| — | — | — | — | — | — | — |
| — | — | — | — | — | — | — |
| — | — | — | — | — | — | — |
| — | — | — | — | — | — | — |
| — | — | — | — | — | — | — |

Source : Construction and Planning Agency, Ministry of the Interior.

表 4-9 臺中市核發建築物建造執照－構造別（續1）

單位：件、棟、平方公尺、新台幣千元

| 年(月)別 Year & Month | | 鋼構造 Steel Scaffolded Concrete | | | | 件 數 Case |
|-----------------------|-------------|----------------------------------|----------------|----------------------------|-------------------------------------|--------------|
| | | 件 數 Case | 棟數 Building | 總樓地板面積 Total Floor Area | 工程造價 Construction Expenditure | |
| 民國100年 | 2011 | 496 | 610 | 360,546 | 2,107,247 | 2,797 |
| 民國101年 ^(r) | 2012 | 518 | 579 | 420,371 | 3,441,042 | 2,807 |
| 民國102年 | 2013 | 549 | 640 | 473,219 | 3,451,766 | 2,976 |
| 民國103年 | 2014 | 575 | 752 | 553,243 | 4,079,833 | 2,635 |
| 民國104年 | 2015 | 554 | 687 | 684,715 | 4,937,580 | 2,049 |
| 民國105年 | 2016 | 523 | 614 | 748,356 | 4,951,397 | 1,602 |
| 民國106年 ^(r) | 2017 | 557 | 681 | 570,298 | 4,502,459 | 2,019 |
| 民國107年 | 2018 | 572 | 715 | 720,972 | 5,511,704 | 2,328 |
| 1月 | Jan. | 51 | 67 | 93,550 | 675,079 | 207 |
| 2月 | Feb. | 32 | 38 | 19,497 | 125,309 | 142 |
| 3月 | Mar. | 58 | 74 | 61,800 | 393,369 | 179 |
| 4月 | Apr. | 44 | 47 | 22,965 | 147,429 | 222 |
| 5月 | May | 50 | 58 | 32,330 | 212,523 | 214 |
| 6月 | June | 40 | 70 | 37,408 | 242,614 | 171 |
| 7月 | July | 39 | 53 | 31,777 | 209,067 | 194 |
| 8月 | Aug. | 43 | 51 | 23,335 | 148,590 | 193 |
| 9月 | Sep. | 45 | 48 | 22,148 | 141,113 | 162 |
| 10月 | Oct. | 55 | 63 | 42,096 | 288,508 | 204 |
| 11月 | Nov. | 49 | 63 | 139,582 | 897,053 | 214 |
| 12月 | Dec. | 66 | 83 | 194,484 | 2,031,050 | 226 |

資料來源：內政部營建署。

Table 4-9 Permission of Newly Constructed Houses' Building
Permit in Taichung – By Structure (Cont.1)

Unit : Case、Building、m²、NT\$1,000

| 混凝土(含鋼筋混凝土)構造 Concrete Construction | | | 鋼骨鋼筋混凝土 Reinforced Construction | | | |
|--|----------------------------|-------------------------------------|------------------------------------|----------------|----------------------------|-------------------------------------|
| 棟數 Building | 總樓地板面積 Total Floor Area | 工程造價 Construction Expenditure | 件數 Case | 棟數 Building | 總樓地板面積 Total Floor Area | 工程造價 Construction Expenditure |
| 6,223 | 4,083,733 | 34,771,444 | 94 | 119 | 367,833 | 3,823,973 |
| 5,752 | 3,110,616 | 25,871,819 | 90 | 124 | 271,731 | 2,919,594 |
| 7,266 | 4,615,537 | 40,788,855 | 137 | 207 | 474,709 | 5,313,391 |
| 5,595 | 4,795,098 | 43,426,625 | 123 | 198 | 393,051 | 4,080,573 |
| 3,790 | 2,825,754 | 25,770,039 | 71 | 89 | 271,818 | 2,514,671 |
| 2,897 | 2,803,035 | 27,095,662 | 70 | 84 | 350,246 | 2,881,352 |
| 4,675 | 3,177,379 | 29,142,526 | 75 | 91 | 398,197 | 3,574,833 |
| 5,477 | 4,084,434 | 38,586,335 | 62 | 164 | 244,918 | 2,569,312 |
| 487 | 280,553 | 2,514,057 | 6 | 7 | 21,677 | 143,441 |
| 249 | 181,563 | 1,635,046 | 3 | 4 | 8,241 | 53,320 |
| 530 | 512,753 | 5,124,717 | 5 | 11 | 112,057 | 1,527,764 |
| 361 | 318,254 | 2,899,971 | 4 | 5 | 2,859 | 20,757 |
| 525 | 406,568 | 3,814,824 | 9 | 20 | 7,515 | 48,001 |
| 425 | 306,906 | 3,013,254 | 5 | 8 | 18,841 | 139,142 |
| 422 | 269,923 | 2,078,697 | 5 | 6 | 5,627 | 36,442 |
| 525 | 325,096 | 3,101,715 | 5 | 5 | 1,662 | 10,762 |
| 300 | 246,855 | 2,325,866 | 4 | 4 | 1,142 | 7,566 |
| 568 | 435,922 | 4,259,947 | 6 | 7 | 7,741 | 49,188 |
| 622 | 344,022 | 3,154,599 | 6 | 82 | 48,402 | 472,147 |
| 463 | 456,019 | 4,663,642 | 4 | 5 | 9,154 | 60,782 |

Source : Construction and Planning Agency, Ministry of the Interior.

表 4-9 臺中市核發建築物建造執照－構造別（續2完）

單位：件、棟、平方公尺、新台幣千元

| 年(月)別 Year & Month | | 冷軋型鋼構造 Cold-formed Steel Construction | | | |
|-----------------------|-------------|--|----------------|----------------------------|----------------------------------|
| | | 件數 Case | 棟數 Building | 總樓地板面積 Total Floor Area | 工程造價 Construction Expenditure |
| 民國100年 | 2011 | — | — | — | — |
| 民國101年 ^(r) | 2012 | 1 | 1 | 20 | 124 |
| 民國102年 | 2013 | 1 | 1 | 30 | 186 |
| 民國103年 | 2014 | — | — | — | — |
| 民國104年 | 2015 | 1 | 1 | 192 | 1,190 |
| 民國105年 | 2016 | 1 | 1 | 161 | 997 |
| 民國106年 ^(r) | 2017 | — | — | — | — |
| 民國107年 | 2018 | — | — | — | — |
| 1月 | Jan. | — | — | — | — |
| 2月 | Feb. | — | — | — | — |
| 3月 | Mar. | — | — | — | — |
| 4月 | Apr. | — | — | — | — |
| 5月 | May | — | — | — | — |
| 6月 | June | — | — | — | — |
| 7月 | July | — | — | — | — |
| 8月 | Aug. | — | — | — | — |
| 9月 | Sep. | — | — | — | — |
| 10月 | Oct. | — | — | — | — |
| 11月 | Nov. | — | — | — | — |
| 12月 | Dec. | — | — | — | — |

資料來源：內政部營建署。

表 4-10 臺中市核發建築物拆除執照統計—用途別

單位：件、戶、平方公尺

| 年及月別 Year & Month | | 總 計 Total | | |
|----------------------|-------------|--------------|------------------|----------------------------|
| | | 件 數 Case | 戶 數 Household | 總樓地板面積 Total Floor Area |
| 民國100年 | 2011 | 346 | 590 | 204,441 |
| 民國101年 | 2012 | 346 | 499 | 170,854 |
| 民國102年 | 2013 | 454 | 693 | 246,643 |
| 民國103年 | 2014 | 421 | 583 | 192,638 |
| 民國104年 | 2015 | 451 | 571 | 160,816 |
| 民國105年 | 2016 | 385 | 615 | 181,308 |
| 民國106年 | 2017 | 478 | 561 | 193,832 |
| 民國107年 | 2018 | 447 | 521 | 230,099 |
| 1月 | Jan. | 38 | 36 | 10,467 |
| 2月 | Feb. | 22 | 26 | 6,125 |
| 3月 | Mar. | 50 | 69 | 13,100 |
| 4月 | Apr. | 31 | 45 | 12,219 |
| 5月 | May | 35 | 34 | 17,198 |
| 6月 | June | 38 | 42 | 26,068 |
| 7月 | July | 42 | 49 | 11,952 |
| 8月 | Aug. | 38 | 38 | 28,759 |
| 9月 | Sep. | 41 | 57 | 22,064 |
| 10月 | Oct. | 38 | 41 | 16,784 |
| 11月 | Nov. | 39 | 45 | 15,409 |
| 12月 | Dec. | 35 | 39 | 49,954 |

資料來源：內政部營建署。

Table 4-10 Demolition Licenses in Taichung - By Use

Unit : Case ; Household ; m²

| 住 宅 Housing | | | 其 他 Other | | |
|----------------|------------------|----------------------------|--------------|------------------|----------------------------|
| 件 數 Case | 戶 數 Household | 總樓地板面積 Total Floor Area | 件 數 Case | 戶 數 Household | 總樓地板面積 Total Floor Area |
| 197 | 267 | 36,713 | 149 | 323 | 167,728 |
| 187 | 264 | 32,065 | 159 | 235 | 138,789 |
| 238 | 343 | 47,102 | 216 | 350 | 199,541 |
| 239 | 313 | 63,985 | 182 | 270 | 128,653 |
| 261 | 362 | 47,851 | 190 | 209 | 112,965 |
| 197 | 233 | 32,035 | 188 | 382 | 149,273 |
| 266 | 314 | 50,547 | 212 | 247 | 143,285 |
| 261 | 285 | 34,614 | 186 | 236 | 195,485 |
| 23 | 24 | 2,829 | 15 | 12 | 7,638 |
| 14 | 15 | 1,576 | 8 | 11 | 4,549 |
| 19 | 18 | 1,861 | 31 | 51 | 11,239 |
| 17 | 17 | 1,830 | 14 | 28 | 10,389 |
| 17 | 17 | 2,099 | 18 | 17 | 15,099 |
| 24 | 31 | 3,972 | 14 | 11 | 22,096 |
| 25 | 30 | 3,404 | 17 | 19 | 8,548 |
| 23 | 25 | 2,834 | 15 | 13 | 25,925 |
| 28 | 33 | 4,483 | 13 | 24 | 17,581 |
| 20 | 21 | 2,991 | 18 | 20 | 13,793 |
| 29 | 32 | 4,085 | 10 | 13 | 11,324 |
| 22 | 22 | 2,650 | 13 | 17 | 47,304 |

Source : Construction and Planning Agency, Ministry of the Interior.

表 4-11 臺中市核發建築物拆除執照統計－構造別

單位：件、棟、平方公尺

| 年(月)別 Year & Month | 總計 Total | | | 磚構造 Brick Construction | |
|-----------------------|-------------|----------------|----------------------------|---------------------------|----------------|
| | 件 數 Case | 棟數 Building | 總樓地板面積 Total Floor Area | 件 數 Case | 棟數 Building |
| 民國100年 2011 | 346 | 479 | 204,441 | 121 | 150 |
| 民國101年 2012 | 346 | 483 | 170,854 | 142 | 203 |
| 民國102年 2013 | 454 | 628 | 246,643 | 172 | 228 |
| 民國103年 2014 | 421 | 550 | 192,638 | 201 | 251 |
| 民國104年 2015 | 451 | 582 | 160,816 | 215 | 279 |
| 民國105年 2016 | 385 | 471 | 181,308 | 185 | 220 |
| 民國106年 2017 | 478 | 579 | 193,832 | 239 | 283 |
| 民國107年 2018 | 447 | 550 | 230,099 | 230 | 286 |
| 1月 Jan. | 38 | 40 | 10,467 | 21 | 23 |
| 2月 Feb. | 22 | 23 | 6,125 | 10 | 10 |
| 3月 Mar. | 50 | 58 | 13,100 | 25 | 28 |
| 4月 Apr. | 31 | 45 | 12,219 | 16 | 24 |
| 5月 May | 35 | 44 | 17,198 | 16 | 17 |
| 6月 June | 38 | 44 | 26,068 | 19 | 21 |
| 7月 July | 42 | 48 | 11,952 | 17 | 22 |
| 8月 Aug. | 38 | 58 | 28,759 | 22 | 38 |
| 9月 Sep. | 41 | 51 | 22,064 | 22 | 30 |
| 10月 Oct. | 38 | 49 | 16,784 | 22 | 28 |
| 11月 Nov. | 39 | 49 | 15,409 | 24 | 28 |
| 12月 Dec. | 35 | 41 | 49,954 | 16 | 17 |

資料來源：內政部營建署。

Table 4-11 Demolition Licenses in Taichung — By Structure

Unit : Case、Building、m²

| 總樓地板面積 Total Floor Area | 木構造 Wood Construction | | | 鋼構造 Steel Scaffolded Concrete | | |
|----------------------------|--------------------------|----------------|----------------------------|----------------------------------|----------------|----------------------------|
| | 件數 Case | 棟數 Building | 總樓地板面積 Total Floor Area | 件數 Case | 棟數 Building | 總樓地板面積 Total Floor Area |
| 34,987 | 6 | 9 | 1,231 | 84 | 136 | 41,529 |
| 39,897 | 10 | 20 | 1,713 | 84 | 94 | 51,654 |
| 46,005 | 14 | 19 | 1,188 | 120 | 154 | 49,018 |
| 41,786 | 8 | 12 | 1,399 | 107 | 121 | 57,395 |
| 48,238 | 11 | 14 | 1,926 | 115 | 132 | 40,367 |
| 35,897 | 10 | 11 | 4,227 | 79 | 93 | 36,284 |
| 63,111 | 12 | 14 | 2,928 | 94 | 115 | 41,044 |
| 59,415 | 7 | 10 | 758 | 77 | 92 | 39,647 |
| 6,003 | 1 | 1 | 55 | 4 | 4 | 925 |
| 1,136 | — | — | — | 3 | 3 | 1,863 |
| 5,386 | 1 | 1 | 139 | 18 | 21 | 3,490 |
| 3,529 | 1 | 1 | 55 | 6 | 8 | 4,142 |
| 1,272 | — | — | — | 9 | 16 | 12,424 |
| 3,340 | 2 | 2 | 172 | 3 | 3 | 453 |
| 3,239 | — | — | — | 11 | 11 | 3,668 |
| 19,728 | — | — | — | 7 | 8 | 1,083 |
| 3,900 | 1 | 1 | 50 | 6 | 6 | 8,694 |
| 6,658 | 1 | 4 | 287 | 7 | 7 | 1,401 |
| 2,588 | — | — | — | 1 | 2 | 683 |
| 2,636 | — | — | — | 2 | 3 | 821 |

Source : Construction and Planning Agency, Ministry of the Interior.

表 4-11 臺中市核發建築物拆除執照統計—構造別（續完）

單位：件、棟、平方公尺

| 年(月)別 Year & Month | 混凝土(含鋼筋混凝土)構造 Concrete Construction | | | 鋼骨鋼筋混凝土 Reinforced Construction | |
|-----------------------|--|----------------|----------------------------|------------------------------------|----------------|
| | 件 數 Case | 棟數 Building | 總樓地板面積 Total Floor Area | 件 數 Case | 棟數 Building |
| 民國100年 2011 | 115 | 164 | 116,923 | 6 | 6 |
| 民國101年 2012 | 94 | 147 | 69,823 | 15 | 17 |
| 民國102年 2013 | 141 | 217 | 143,826 | 7 | 10 |
| 民國103年 2014 | 101 | 162 | 86,024 | 4 | 4 |
| 民國104年 2015 | 100 | 145 | 64,782 | 10 | 12 |
| 民國105年 2016 | 107 | 143 | 98,513 | 4 | 4 |
| 民國106年 2017 | 121 | 154 | 83,598 | 12 | 13 |
| 民國107年 2018 | 127 | 155 | 90,860 | 6 | 7 |
| 1月 Jan. | 12 | 12 | 3,484 | — | — |
| 2月 Feb. | 9 | 10 | 3,126 | — | — |
| 3月 Mar. | 6 | 8 | 4,085 | — | — |
| 4月 Apr. | 7 | 10 | 4,396 | 1 | 2 |
| 5月 May | 9 | 10 | 3,404 | 1 | 1 |
| 6月 June | 14 | 18 | 22,103 | — | — |
| 7月 July | 13 | 14 | 4,942 | 1 | 1 |
| 8月 Aug. | 9 | 12 | 7,948 | — | — |
| 9月 Sep. | 11 | 13 | 9,344 | 1 | 1 |
| 10月 Oct. | 8 | 10 | 8,438 | — | — |
| 11月 Nov. | 14 | 19 | 12,138 | — | — |
| 12月 Dec. | 15 | 19 | 7,452 | 2 | 2 |

資料來源：內政部營建署。

Table 4-11 Demolition Licenses in Taichung — By Structure (Cont. End)

Unit : Case、Building、m²

| 總樓地板面 Total Floor Area | 冷軋型鋼構造 Cold-formed Steel Construction | | | 其他 Others | | |
|---------------------------|--|----------------|---------------------------|--------------|----------------|---------------------------|
| | 件數 Case | 棟數 Building | 總樓地板面 Total Floor Area | 件數 Case | 棟數 Building | 總樓地板面 Total Floor Area |
| 3,978 | — | — | — | 14 | 14 | 5,793 |
| 7,338 | — | — | — | 1 | 2 | 429 |
| 6,606 | — | — | — | — | — | — |
| 6,034 | — | — | — | — | — | — |
| 5,503 | — | — | — | — | — | — |
| 6,387 | — | — | — | — | — | — |
| 3,151 | — | — | — | — | — | — |
| 39,419 | — | — | — | — | — | — |
| — | — | — | — | — | — | — |
| — | — | — | — | — | — | — |
| — | — | — | — | — | — | — |
| 97 | — | — | — | — | — | — |
| 98 | — | — | — | — | — | — |
| — | — | — | — | — | — | — |
| 103 | — | — | — | — | — | — |
| — | — | — | — | — | — | — |
| 76 | — | — | — | — | — | — |
| — | — | — | — | — | — | — |
| — | — | — | — | — | — | — |
| 39,045 | — | — | — | — | — | — |

Source : Construction and Planning Agency, Ministry of the Interior.

表 4-12 臺中市建築物開工統計—用途別

單位：件、平方公尺、千元

| 年(月)別 Year & Month | | 總 計 Total | | | 公共集會類(A類) Assembly | |
|-----------------------|-------------|--------------|----------------------------|----------------------------------|-----------------------|----------------------------|
| | | 件 數 Case | 總樓地板面積 Total Floor Area | 工程造價 Construction Expenditure | 件 數 Case | 總樓地板面積 Total Floor Area |
| 民國100年 | 2011 | 2,509 | 2,843,373 | 23,308,493 | — | — |
| 民國101年 ^(r) | 2012 | 2,777 | 2,610,131 | 20,449,645 | — | — |
| 民國102年 | 2013 | 2,747 | 3,454,371 | 28,583,378 | 2 | 4,038 |
| 民國103年 | 2014 | 3,029 | 3,924,896 | 33,237,501 | 3 | 13,181 |
| 民國104年 ^(r) | 2015 | 2,335 | 3,460,366 | 30,512,108 | — | — |
| 民國105年 | 2016 | 2,072 | 2,402,303 | 20,795,669 | — | — |
| 民國106年 | 2017 | 2,373 | 3,737,282 | 34,099,145 | — | — |
| 民國107年 | 2018 | 2,699 | 4,168,638 | 38,487,363 | 1 | 38,275 |
| 1月 | Jan. | 227 | 282,356 | 2,398,109 | — | — |
| 2月 | Feb. | 157 | 104,496 | 815,828 | — | — |
| 3月 | Mar. | 238 | 242,326 | 1,874,103 | 1 | 38,275 |
| 4月 | Apr. | 183 | 335,108 | 3,089,532 | — | — |
| 5月 | May | 258 | 464,554 | 4,444,451 | — | — |
| 6月 | June | 262 | 313,978 | 2,836,210 | — | — |
| 7月 | July | 282 | 412,624 | 3,952,386 | — | — |
| 8月 | Aug. | 230 | 237,761 | 1,971,745 | — | — |
| 9月 | Sep. | 196 | 528,603 | 5,780,462 | — | — |
| 10月 | Oct. | 256 | 396,920 | 3,448,261 | — | — |
| 11月 | Nov. | 196 | 468,393 | 4,697,448 | — | — |
| 12月 | Dec. | 214 | 381,519 | 3,178,828 | — | — |

資料來源：內政部營建署。

Table 4-12 Start Construction of Buildings in Taichung – By Purpose

Unit : Case、m²、N.T.1,000

| 工程造價 Construction Expenditure | 商業類(B類) Mercantile | | | 工業、倉儲類(C類) Factory, Industrial and Storage | | |
|-------------------------------------|-----------------------|----------------------------|-------------------------------------|---|----------------------------|-------------------------------------|
| | 件數 Case | 總樓地板面積 Total Floor Area | 工程造價 Construction Expenditure | 件數 Case | 總樓地板面積 Total Floor Area | 工程造價 Construction Expenditure |
| — | 12 | 73,290 | 442,000 | 173 | 351,616 | 2,047,371 |
| — | 13 | 14,142 | 96,853 | 237 | 464,059 | 2,922,056 |
| 25,043 | 17 | 54,960 | 387,088 | 159 | 296,687 | 1,838,014 |
| 83,081 | 34 | 177,675 | 1,619,783 | 201 | 446,917 | 2,775,417 |
| — | 21 | 106,582 | 661,568 | 164 | 651,724 | 4,308,461 |
| — | 20 | 37,910 | 247,743 | 184 | 370,794 | 2,428,685 |
| — | 25 | 130,205 | 1,182,227 | 163 | 462,849 | 3,185,597 |
| 294,712 | 27 | 185,441 | 1,370,226 | 222 | 314,873 | 2,036,405 |
| — | 2 | 804 | 5,315 | 10 | 20,164 | 129,046 |
| — | 2 | 17,508 | 136,987 | 6 | 3,310 | 21,095 |
| 294,712 | 1 | 1,584 | 10,282 | 18 | 35,292 | 230,051 |
| — | 4 | 22,810 | 146,650 | 15 | 23,758 | 152,048 |
| — | 3 | 10,415 | 66,659 | 16 | 24,423 | 156,318 |
| — | 3 | 7,214 | 46,289 | 68 | 30,091 | 192,656 |
| — | 3 | 2,517 | 16,448 | 13 | 36,705 | 253,466 |
| — | — | — | — | 10 | 7,771 | 50,132 |
| — | 3 | 2,877 | 19,146 | 16 | 38,370 | 244,386 |
| — | — | — | — | 16 | 55,171 | 352,256 |
| — | 2 | 25,458 | 319,219 | 13 | 16,163 | 103,560 |
| — | 4 | 94,254 | 603,231 | 21 | 23,655 | 151,391 |

Source : Construction and Planning Agency, Ministry of the Interior.

表 4-12 臺中市建築物開工統計—用途別（續1）

單位：件、平方公尺、千元

| 年(月)別 Year & Month | | 休閒、文教類(D類) Leisure and Educational | | | 宗教、殯葬類(E類) Religionary and Mortuary | |
|-----------------------|-------------|---------------------------------------|----------------------------|----------------------------------|--|----------------------------|
| | | 件數 Case | 總樓地板面積 Total Floor Area | 工程造價 Construction Expenditure | 件數 Case | 總樓地板面積 Total Floor Area |
| 民國100年 | 2011 | 27 | 59,221 | 377,210 | 8 | 16,514 |
| 民國101年 ^(r) | 2012 | 26 | 60,024 | 358,962 | 6 | 15,497 |
| 民國102年 | 2013 | 27 | 90,913 | 584,920 | 7 | 7,663 |
| 民國103年 | 2014 | 38 | 99,339 | 630,780 | 10 | 20,534 |
| 民國104年 ^(r) | 2015 | 26 | 69,625 | 437,882 | 5 | 4,455 |
| 民國105年 | 2016 | 27 | 75,688 | 478,008 | 8 | 28,423 |
| 民國106年 | 2017 | 34 | 152,965 | 1,023,928 | 14 | 15,052 |
| 民國107年 | 2018 | 42 | 105,516 | 678,737 | 11 | 15,522 |
| 1月 | Jan. | 2 | 2,569 | 16,446 | 2 | 5,994 |
| 2月 | Feb. | — | — | — | — | — |
| 3月 | Mar. | 8 | 15,390 | 98,998 | — | — |
| 4月 | Apr. | 2 | 1,317 | 8,492 | — | — |
| 5月 | May | 2 | 9,940 | 66,673 | 2 | 3,730 |
| 6月 | June | 3 | 17,060 | 108,101 | — | — |
| 7月 | July | 8 | 23,821 | 148,654 | 1 | 307 |
| 8月 | Aug. | 4 | 9,200 | 61,850 | 1 | 44 |
| 9月 | Sep. | 1 | 1,064 | 6,759 | 1 | 2,327 |
| 10月 | Oct. | 6 | 9,138 | 60,247 | 1 | 44 |
| 11月 | Nov. | 3 | 8,083 | 51,801 | 2 | 2,368 |
| 12月 | Dec. | 3 | 7,934 | 50,716 | 1 | 708 |

資料來源：內政部營建署。

Table 4-12 Start Construction of Buildings in Taichung – By Purpose (Cont.1)

Unit : Case、m²、N.T.1,000

| Ceremony | 衛生、福利、更生類 (F類) Health Care, Welfare and Regeneration | | | 辦公、服務類(G類) Business and Service | | |
|----------------|---|----------------------------|-------------------------------------|------------------------------------|----------------------------|-------------------------------------|
| | 件 數 Case | 總樓地板面積 Total Floor Area | 工程造價 Construction Expenditure | 件 數 Case | 總樓地板面積 Total Floor Area | 工程造價 Construction Expenditure |
| 97,998 | 11 | 39,640 | 247,718 | 171 | 77,345 | 496,532 |
| 97,215 | 6 | 7,843 | 52,450 | 182 | 198,527 | 2,000,396 |
| 48,640 | 9 | 33,285 | 232,752 | 215 | 203,510 | 773,112 |
| 134,539 | 11 | 61,387 | 435,786 | 201 | 140,998 | 927,757 |
| 28,216 | 7 | 26,951 | 176,239 | 187 | 109,460 | 755,793 |
| 204,778 | 15 | 72,958 | 640,058 | 162 | 85,116 | 556,831 |
| 96,647 | 14 | 99,214 | 989,440 | 200 | 197,324 | 1,778,146 |
| 101,290 | 19 | 31,046 | 220,465 | 223 | 142,921 | 937,625 |
| 39,305 | 1 | 935 | 5,798 | 26 | 9,722 | 60,515 |
| — | 1 | 3,069 | 24,302 | 10 | 4,283 | 27,513 |
| — | 2 | 1,028 | 6,609 | 21 | 12,890 | 84,408 |
| — | 2 | 3,155 | 19,997 | 18 | 24,753 | 168,436 |
| 24,759 | 1 | 1,890 | 12,094 | 27 | 20,373 | 134,060 |
| — | 2 | 1,273 | 9,401 | 21 | 18,163 | 122,226 |
| 1,967 | 1 | 1,336 | 8,551 | 23 | 6,737 | 42,758 |
| 282 | 1 | 1,584 | 9,292 | 12 | 2,846 | 18,540 |
| 15,010 | — | — | — | 10 | 5,128 | 32,929 |
| 282 | 2 | 7,263 | 46,483 | 20 | 18,760 | 121,335 |
| 15,154 | 3 | 6,473 | 57,784 | 11 | 7,840 | 51,302 |
| 4,531 | 3 | 3,040 | 20,154 | 24 | 11,426 | 73,603 |

Source : Construction and Planning Agency, Ministry of the Interior.

表 4-12 臺中市建築物開工統計—用途別 (續2)

單位：件、平方公尺、千元

| 年(月)別 Year & Month | | 宿舍安養(H-1類) Nursing House | | |
|-----------------------|-------------|--------------------------|----------------------------|----------------------------------|
| | | 件 數 Case | 總樓地板面積 Total Floor Area | 工程造價 Construction Expenditure |
| 民國100年 | 2011 | 2 | 8,317 | 58,242 |
| 民國101年 ^(r) | 2012 | 2 | 6,442 | 50,517 |
| 民國102年 | 2013 | 4 | 19,139 | 147,036 |
| 民國103年 | 2014 | 2 | 660 | 4,097 |
| 民國104年 ^(r) | 2015 | 7 | 47,823 | 408,841 |
| 民國105年 | 2016 | 7 | 6,605 | 50,731 |
| 民國106年 | 2017 | 6 | 32,618 | 235,114 |
| 民國107年 | 2018 | 10 | 55,910 | 433,051 |
| 1月 | Jan. | 1 | 6,186 | 41,576 |
| 2月 | Feb. | — | — | — |
| 3月 | Mar. | — | — | — |
| 4月 | Apr. | 1 | 1,967 | 13,557 |
| 5月 | May | — | — | — |
| 6月 | June | — | — | — |
| 7月 | July | 2 | 1,477 | 9,825 |
| 8月 | Aug. | 2 | 25,766 | 210,112 |
| 9月 | Sep. | — | — | — |
| 10月 | Oct. | — | — | — |
| 11月 | Nov. | 3 | 19,522 | 151,489 |
| 12月 | Dec. | 1 | 992 | 6,492 |

資料來源：內政部營建署。

Table 4-12 Start Construction of Buildings in Taichung – By Purpose (Cont.2)

| 住宿類(H類) Lodging | | | | | |
|---|----------------------------|----------------------------------|------------------------|----------------------------|----------------------------------|
| 住宅<不含農舍>(H-2類) Housing (Excluding Farm) | | | 農舍 (H-2類) Farm Housing | | |
| 件數 Case | 總樓地板面積 Total Floor Area | 工程造價 Construction Expenditure | 件數 Case | 總樓地板面積 Total Floor Area | 工程造價 Construction Expenditure |
| 1,871 | 1,562,606 | 12,789,874 | 142 | 33,088 | 191,460 |
| 2,060 | 1,446,861 | 11,104,829 | 152 | 38,926 | 243,287 |
| 2,047 | 2,568,141 | 23,001,583 | 167 | 49,878 | 315,108 |
| 2,244 | 2,713,476 | 24,585,558 | 164 | 50,214 | 314,348 |
| 1,646 | 2,289,908 | 22,671,565 | 182 | 56,335 | 352,600 |
| 1,462 | 1,601,963 | 15,387,090 | 91 | 29,712 | 190,417 |
| 1,769 | 2,538,667 | 24,912,982 | 52 | 16,112 | 102,611 |
| 2,025 | 3,206,796 | 31,945,544 | 40 | 12,206 | 79,431 |
| 171 | 227,803 | 2,046,550 | 5 | 1,374 | 8,921 |
| 135 | 70,808 | 565,582 | — | — | — |
| 174 | 136,189 | 1,137,980 | 5 | 1,032 | 6,733 |
| 134 | 255,363 | 2,567,547 | 5 | 1,664 | 10,654 |
| 193 | 386,978 | 3,942,557 | 6 | 1,817 | 12,100 |
| 153 | 230,116 | 2,292,914 | 1 | 275 | 1,759 |
| 228 | 338,822 | 3,464,880 | 1 | 495 | 3,229 |
| 188 | 184,160 | 1,580,641 | 2 | 724 | 4,633 |
| 152 | 473,491 | 5,427,967 | 6 | 1,973 | 12,863 |
| 195 | 293,033 | 2,779,683 | 4 | 1,187 | 7,837 |
| 149 | 372,675 | 3,884,306 | 3 | 848 | 5,475 |
| 153 | 237,358 | 2,254,937 | 2 | 817 | 5,227 |

Source : Construction and Planning Agency, Ministry of the Interior.

表 4-12 臺中市建築物開工統計—用途別（續3完）

| 年(月)別 Year & Month | | 危險物品類 (I類) Hazard | | |
|-----------------------|-------------|----------------------|----------------------------|----------------------------------|
| | | 件 數 Case | 總樓地板面積 Total Floor Area | 工程造價 Construction Expenditure |
| 民國100年 | 2011 | 2 | 752 | 4,379 |
| 民國101年 ^(r) | 2012 | 3 | 1,251 | 7,781 |
| 民國102年 | 2013 | 1 | 214 | 1,518 |
| 民國103年 | 2014 | 3 | 7,930 | 44,922 |
| 民國104年 ^(r) | 2015 | 1 | 211 | 613 |
| 民國105年 | 2016 | 2 | 1,172 | 7,287 |
| 民國106年 | 2017 | 2 | 2,185 | 13,982 |
| 民國107年 | 2018 | 1 | 81 | 84 |
| 1月 | Jan. | — | — | — |
| 2月 | Feb. | — | — | — |
| 3月 | Mar. | — | — | — |
| 4月 | Apr. | — | — | — |
| 5月 | May | — | — | — |
| 6月 | June | — | — | — |
| 7月 | July | — | — | — |
| 8月 | Aug. | — | — | — |
| 9月 | Sep. | 1 | 81 | 84 |
| 10月 | Oct. | — | — | — |
| 11月 | Nov. | — | — | — |
| 12月 | Dec. | — | — | — |

資料來源：內政部營建署。

Table 4-12 Start Construction of Buildings in Taichung – By Purpose (Cont.3 End)

Unit : Case、m²、N.T.1,000

| 其 他 Other | | |
|--------------|----------------------------|----------------------------------|
| 件 數 Case | 總樓地板面積 Total Floor Area | 工程造價 Construction Expenditure |
| 90 | 620,984 | 6,555,709 |
| 90 | 356,559 | 3,515,299 |
| 92 | 125,943 | 1,228,564 |
| 118 | 192,585 | 1,681,433 |
| 89 | 97,292 | 710,330 |
| 94 | 91,962 | 604,041 |
| 94 | 90,091 | 578,471 |
| 78 | 60,051 | 389,793 |
| 7 | 6,805 | 44,637 |
| 3 | 5,518 | 40,349 |
| 8 | 646 | 4,330 |
| 2 | 321 | 2,151 |
| 8 | 4,988 | 29,231 |
| 11 | 9,786 | 62,864 |
| 2 | 407 | 2,608 |
| 10 | 5,666 | 36,263 |
| 6 | 3,292 | 21,318 |
| 12 | 12,324 | 80,138 |
| 7 | 8,963 | 57,358 |
| 2 | 1,335 | 8,546 |

Source : Construction and Planning Agency, Ministry of the Interior.

表 4-13 臺中市建築物開工統計—構造別

單位：件、棟、平方公尺、千元

| 年及月別 Year & Month | | 總 計 Total | | | | 件數 Case |
|-----------------------|-------------|--------------|----------------|----------------------------|----------------------------------|------------|
| | | 件數 Case | 棟數 Building | 總樓地板面積 Total Floor Area | 工程造價 Construction Expenditure | |
| 民國100年 | 2011 | 2,509 | 4,671 | 2,843,373 | 23,308,493 | 2 |
| 民國101年 ^(r) | 2012 | 2,777 | 5,223 | 2,610,131 | 20,449,645 | 2 |
| 民國102年 | 2013 | 2,747 | 6,108 | 3,454,371 | 28,583,378 | 3 |
| 民國103年 | 2014 | 3,029 | 6,241 | 3,924,896 | 33,237,501 | 3 |
| 民國104年 ^(r) | 2015 | 2,335 | 3,915 | 3,460,366 | 30,512,108 | 1 |
| 民國105年 | 2016 | 2,072 | 3,229 | 2,402,303 | 20,795,669 | — |
| 民國106年 | 2017 | 2,373 | 4,515 | 3,737,282 | 34,099,145 | 3 |
| 民國107年 | 2018 | 2,699 | 5,867 | 4,168,638 | 38,487,363 | 2 |
| 1月 | Jan. | 227 | 576 | 282,356 | 2,398,109 | — |
| 2月 | Feb. | 157 | 229 | 104,496 | 815,828 | 1 |
| 3月 | Mar. | 238 | 447 | 242,326 | 1,874,103 | — |
| 4月 | Apr. | 183 | 380 | 335,108 | 3,089,532 | — |
| 5月 | May | 258 | 563 | 464,554 | 4,444,451 | — |
| 6月 | June | 262 | 451 | 313,978 | 2,836,210 | — |
| 7月 | July | 282 | 580 | 412,624 | 3,952,386 | — |
| 8月 | Aug. | 230 | 519 | 237,761 | 1,971,745 | — |
| 9月 | Sep. | 196 | 620 | 528,603 | 5,780,462 | — |
| 10月 | Oct. | 256 | 475 | 396,920 | 3,448,261 | 1 |
| 11月 | Nov. | 196 | 526 | 468,393 | 4,697,448 | — |
| 12月 | Dec. | 214 | 501 | 381,519 | 3,178,828 | — |

資料來源：內政部營建署。

Table 4-13 Start Construction of Buildings in Taichung – By Structure

Unit : Case、Building、m²、N.T.1,000

| 磚構造 Brick Construction | | | 木構造 Wood Construction | | | |
|---------------------------|----------------------------|----------------------------------|--------------------------|----------------|----------------------------|----------------------------------|
| 棟數 Building | 總樓地板面積 Total Floor Area | 工程造價 Construction Expenditure | 件數 Case | 棟數 Building | 總樓地板面積 Total Floor Area | 工程造價 Construction Expenditure |
| 2 | 141 | 639 | 3 | 6 | 847 | 2,925 |
| 3 | 1,653 | 8,372 | 2 | 2 | 270 | 865 |
| 3 | 479 | 1,893 | 7 | 7 | 413 | 1,581 |
| 3 | 439 | 2,676 | 3 | 3 | 382 | 2,226 |
| 1 | 90 | 395 | 6 | 21 | 290 | 1,698 |
| — | — | — | 1 | 1 | 28 | 91 |
| 3 | 1,028 | 5,309 | 1 | 1 | 67 | 436 |
| 4 | 216 | 1,311 | — | — | — | — |
| — | — | — | — | — | — | — |
| 1 | 39 | 246 | — | — | — | — |
| — | — | — | — | — | — | — |
| — | — | — | — | — | — | — |
| — | — | — | — | — | — | — |
| — | — | — | — | — | — | — |
| — | — | — | — | — | — | — |
| — | — | — | — | — | — | — |
| — | — | — | — | — | — | — |
| 3 | 177 | 1,065 | — | — | — | — |
| — | — | — | — | — | — | — |
| — | — | — | — | — | — | — |

Source : Construction and Planning Agency, Ministry of the Interior.

表 4-13 臺中市建築物開工統計－構造別（續1）

單位：件、棟、平方公尺、千元

| 年及月別 Year & Month | | 鋼構造 Steel Scaffolded Concrete | | | | 件數 Case |
|-----------------------|-------------|----------------------------------|----------------|----------------------------|----------------------------------|--------------|
| | | 件數 Case | 棟數 Building | 總樓地板面積 Total Floor Area | 工程造價 Construction Expenditure | |
| 民國100年 | 2011 | 307 | 346 | 281,417 | 2,294,537 | 1,987 |
| 民國101年 ^(r) | 2012 | 410 | 468 | 307,822 | 2,287,981 | 2,298 |
| 民國102年 | 2013 | 430 | 496 | 314,984 | 2,234,399 | 2,235 |
| 民國103年 | 2014 | 479 | 587 | 354,963 | 2,183,978 | 2,437 |
| 民國104年 ^(r) | 2015 | 463 | 523 | 402,143 | 2,491,079 | 1,821 |
| 民國105年 | 2016 | 490 | 570 | 539,077 | 4,015,218 | 1,538 |
| 民國106年 | 2017 | 454 | 531 | 513,121 | 3,730,089 | 1,861 |
| 民國107年 | 2018 | 495 | 597 | 416,248 | 3,156,174 | 2,140 |
| 1月 | Jan. | 53 | 65 | 37,823 | 237,707 | 169 |
| 2月 | Feb. | 14 | 17 | 5,322 | 34,163 | 138 |
| 3月 | Mar. | 41 | 63 | 33,632 | 214,669 | 189 |
| 4月 | Apr. | 44 | 61 | 52,598 | 338,429 | 132 |
| 5月 | May | 48 | 50 | 30,229 | 191,260 | 207 |
| 6月 | June | 63 | 76 | 39,011 | 249,851 | 196 |
| 7月 | July | 35 | 41 | 27,675 | 177,430 | 236 |
| 8月 | Aug. | 38 | 44 | 15,095 | 98,416 | 189 |
| 9月 | Sep. | 36 | 39 | 96,085 | 1,110,350 | 157 |
| 10月 | Oct. | 45 | 54 | 37,520 | 238,875 | 203 |
| 11月 | Nov. | 31 | 33 | 17,397 | 111,663 | 163 |
| 12月 | Dec. | 47 | 54 | 23,861 | 153,361 | 161 |

資料來源：內政部營建署。

Table 4-13 Start Construction of Buildings in Taichung – By Structure (Cont.1)

Unit : Case、Building、m²、N.T.1,000

| 混凝土(含鋼筋混凝土)構造 Concrete Construction | | | 鋼骨鋼筋混凝土 Reinforced Construction | | | |
|--|----------------------------|----------------------------------|------------------------------------|----------------|----------------------------|----------------------------------|
| 棟數 Building | 總樓地板面積 Total Floor Area | 工程造價 Construction Expenditure | 件數 Case | 棟數 Building | 總樓地板面積 Total Floor Area | 工程造價 Construction Expenditure |
| 3,947 | 2,341,335 | 19,757,229 | 55 | 70 | 79,149 | 455,370 |
| 4,668 | 2,110,979 | 16,240,354 | 64 | 78 | 188,754 | 1,908,351 |
| 5,518 | 2,956,665 | 25,576,561 | 71 | 83 | 181,810 | 768,820 |
| 5,487 | 3,411,943 | 29,835,536 | 106 | 160 | 146,972 | 1,095,162 |
| 3,310 | 3,006,457 | 27,728,311 | 43 | 59 | 51,194 | 289,435 |
| 2,610 | 1,715,814 | 15,201,152 | 42 | 47 | 147,147 | 1,577,514 |
| 3,913 | 3,108,694 | 29,391,789 | 54 | 67 | 114,372 | 971,522 |
| 5,122 | 3,430,934 | 31,833,136 | 59 | 141 | 320,807 | 3,493,856 |
| 506 | 234,636 | 2,086,520 | 5 | 5 | 9,897 | 73,882 |
| 205 | 94,009 | 743,186 | 4 | 6 | 5,126 | 38,233 |
| 376 | 186,278 | 1,515,971 | 8 | 8 | 22,416 | 143,463 |
| 311 | 275,120 | 2,703,587 | 7 | 8 | 7,390 | 47,516 |
| 508 | 432,810 | 4,243,288 | 3 | 5 | 1,515 | 9,903 |
| 370 | 265,263 | 2,523,756 | 3 | 5 | 9,704 | 62,603 |
| 524 | 292,496 | 2,730,393 | 11 | 15 | 92,453 | 1,044,563 |
| 471 | 215,295 | 1,826,076 | 3 | 4 | 7,371 | 47,253 |
| 570 | 317,671 | 3,124,376 | 2 | 10 | 114,680 | 1,544,557 |
| 411 | 355,580 | 3,184,701 | 5 | 5 | 3,377 | 21,913 |
| 491 | 447,771 | 4,565,671 | 2 | 2 | 3,225 | 20,114 |
| 379 | 314,005 | 2,585,611 | 6 | 68 | 43,653 | 439,856 |

Source : Construction and Planning Agency, Ministry of the Interior.

表 4-13 臺中市建築物開工統計—構造別（續2完）

單位：件、棟、平方公尺、千元

| 年及月別 Year & Month | | 冷軋型鋼構造 Cold-formed Steel Construction | | | |
|-----------------------|-------------|--|----------------|----------------------------|----------------------------------|
| | | 件數 Case | 棟數 Building | 總樓地板面積 Total Floor Area | 工程造價 Construction Expenditure |
| 民國100年 | 2011 | — | — | — | — |
| 民國101年 ^(r) | 2012 | — | — | — | — |
| 民國102年 | 2013 | 1 | 1 | 20 | 124 |
| 民國103年 | 2014 | — | — | — | — |
| 民國104年 ^(r) | 2015 | 1 | 1 | 192 | 1,190 |
| 民國105年 | 2016 | — | — | — | — |
| 民國106年 | 2017 | — | — | — | — |
| 民國107年 | 2018 | 2 | 2 | 266 | 1,707 |
| 1月 | Jan. | — | — | — | — |
| 2月 | Feb. | — | — | — | — |
| 3月 | Mar. | — | — | — | — |
| 4月 | Apr. | — | — | — | — |
| 5月 | May | — | — | — | — |
| 6月 | June | — | — | — | — |
| 7月 | July | — | — | — | — |
| 8月 | Aug. | — | — | — | — |
| 9月 | Sep. | — | — | — | — |
| 10月 | Oct. | 2 | 2 | 266 | 1,707 |
| 11月 | Nov. | — | — | — | — |
| 12月 | Dec. | — | — | — | — |

資料來源：內政部營建署。

Table 4-13 Start Construction of Buildings in Taichung
— By Structure (Cont.2 End)

Unit : Case、Building、m²、N.T.1,000

| 其 他 Others | | | | |
|---------------|----------------|----------------------------|----------------------------------|--|
| 件數 Case | 棟數 Building | 總樓地板面積 Total Floor Area | 工程造價 Construction Expenditure | |
| 155 | 300 | 140,484 | 797,793 | |
| 1 | 4 | 653 | 3,722 | |
| — | — | — | — | |
| 1 | 1 | 10,197 | 117,923 | |
| — | — | — | — | |
| 1 | 1 | 237 | 1,694 | |
| — | — | — | — | |
| 1 | 1 | 167 | 1,179 | |
| — | — | — | — | |
| — | — | — | — | |
| — | — | — | — | |
| — | — | — | — | |
| — | — | — | — | |
| — | — | — | — | |
| — | — | — | — | |
| — | — | — | — | |
| 1 | 1 | 167 | 1,179 | |
| — | — | — | — | |
| — | — | — | — | |
| — | — | — | — | |

Source : Construction and Planning Agency, Ministry of the Interior.

表 4-14 臺中市建築管理各項證照核發件數

單位：件、棟

| 年及月別 Year & Month | 合 計 Total | | 建築物建 Construction |
|----------------------------|--------------|----------------|----------------------|
| | 件 數 Case | 棟數 Building | 件 數 Case |
| 民國100年 2011 | 6,431 | 12,777 | 3,408 |
| 民國101年 ^(r) 2012 | 6,751 | 13,289 | 3,431 |
| 民國102年 2013 | 7,255 | 14,423 | 3,673 |
| 民國103年 2014 | 7,019 | 14,181 | 3,344 |
| 民國104年 2015 | 6,323 | 12,185 | 2,680 |
| 民國105年 2016 | 5,125 | 8,563 | 2,202 |
| 民國106年 ^(r) 2017 | 5,512 | 10,204 | 2,660 |
| 民國107年 2018 | 5,972 | 11,571 | 2,966 |
| 1月 Jan. | 509 | 889 | 265 |
| 2月 Feb. | 350 | 568 | 177 |
| 3月 Mar. | 466 | 923 | 242 |
| 4月 Apr. | 467 | 719 | 272 |
| 5月 May | 566 | 1,103 | 273 |
| 6月 June | 515 | 1,062 | 216 |
| 7月 July | 484 | 816 | 239 |
| 8月 Aug. | 491 | 1,053 | 241 |
| 9月 Sep. | 446 | 780 | 211 |
| 10月 Oct. | 539 | 1,307 | 265 |
| 11月 Nov. | 605 | 1,322 | 269 |
| 12月 Dec. | 534 | 1,029 | 296 |

資料來源：內政部營建署。

Table 4-14 Number of Permits Issued by Building Administration in Taichung

Unit : Case、Building

| 造執照 permit | 使用執照 Use the license | | 拆除執照 Demolition Permit | | |
|---------------|-------------------------|----------------|---------------------------|----------------|--|
| | 件數 Case | 棟數 Building | 件數 Case | 棟數 Building | |
| 6,989 | 2,677 | 5,309 | 346 | 479 | |
| 6,474 | 2,974 | 6,332 | 346 | 483 | |
| 8,128 | 3,128 | 5,667 | 454 | 628 | |
| 6,556 | 3,254 | 7,075 | 421 | 550 | |
| 4,587 | 3,192 | 7,016 | 451 | 582 | |
| 3,606 | 2,538 | 4,486 | 385 | 471 | |
| 5,456 | 2,374 | 4,169 | 478 | 579 | |
| 6,367 | 2,559 | 4,654 | 447 | 550 | |
| 564 | 206 | 285 | 38 | 40 | |
| 291 | 151 | 254 | 22 | 23 | |
| 615 | 174 | 250 | 50 | 58 | |
| 418 | 164 | 256 | 31 | 45 | |
| 603 | 258 | 456 | 35 | 44 | |
| 503 | 261 | 515 | 38 | 44 | |
| 484 | 203 | 284 | 42 | 48 | |
| 581 | 212 | 414 | 38 | 58 | |
| 352 | 194 | 377 | 41 | 51 | |
| 638 | 236 | 620 | 38 | 49 | |
| 767 | 297 | 506 | 39 | 49 | |
| 551 | 203 | 437 | 35 | 41 | |

Source : Construction and Planning Agency, Ministry of the Interior.

表 4-15 臺中市機械遊樂設施安全檢查

| 年度別 End of year | 遊樂場所(處) Amusement Park(Place) | | | 機械遊樂設施(座) Mechanical resort facilities(stand) | | |
|--------------------------------|----------------------------------|-------------|--------------------|--|-------------|--------------------|
| | 合計 Subtotal | 營業中 open | 停止使用 Stop Using | 合計 Subtotal | 營業中 open | 停止使用 Stop Using |
| | 民國100年底 End of 2011 | 4 | 2 | 2 | 36 | 23 |
| 民國101年底 End of 2012 | 4 | 2 | 2 | 37 | 24 | 13 |
| 民國102年底 End of 2013 | 4 | 2 | 2 | 37 | 24 | 13 |
| 民國103年底 End of 2014 | 4 | 2 | 2 | 37 | 24 | 13 |
| 民國104年底 End of 2015 | 4 | 2 | 2 | 37 | 24 | 13 |
| 民國105年底 End of 2016 | 4 | 2 | 2 | 37 | 24 | 13 |
| 民國106年底 End of 2017 | 4 | 2 | 2 | 37 | 24 | 13 |
| 民國107年底 End of 2018 | 5 | 3 | 2 | 38 | 24 | 14 |

資料來源：使用管理科

Table 4-15 Security Inspection of Mechanical Resort Facilities in Taichung

| 安全檢查情形(座) Security inspection result(stand) | | | 檢查缺失處理情形(座) Processing situation of flawed case(stand) | | | | |
|--|--|--|---|---|--|--|---|
| 已領得使 用執照 Having usage license | 備有保養 修護紀錄 Having upkeep record | 已實施定期安 全檢查 Implementation of periodic security inspection | 限期改善 Improvement within deadline | 罰緩並限期 改善 Fine and improvement with deadline | 勒令停止使 用 Compelling to stop using | 停止供水供 電 Stoppage of water/power supply | 封閉或拆 除 Close down or demolition |
| 24 | 23 | 23 | — | — | — | — | 13 |
| 24 | 24 | 24 | — | — | — | — | 13 |
| 24 | 24 | 24 | — | — | — | — | 13 |
| 24 | 24 | 24 | — | — | — | — | 13 |
| 24 | 24 | 24 | — | — | — | — | — |
| 24 | 24 | 24 | — | — | — | — | — |
| 24 | 24 | 24 | — | — | — | — | — |
| 25 | 24 | 23 | — | — | — | — | — |

Source :Building Usage Management Division

表 4-16 臺中市廣告物管理統計

單位：件

| 年 別 Year | | 招牌廣告 Advertisement Signboards | | |
|---------------|-------------|----------------------------------|---|------------------|
| | | 申請許可 Admission | 處理違規情形 Processing Situation Of Violation Cases | |
| | | | 罰鍰 Fine | 拆除 Demolition |
| 民國100年 | 2011 | 626 | — | 772 |
| 民國101年 | 2012 | 653 | — | 422 |
| 民國102年 | 2013 | 649 | — | 118 |
| 民國103年 | 2014 | 623 | — | 1,253 |
| 民國104年 | 2015 | 705 | 12 | 794 |
| 民國105年 | 2016 | 786 | 59 | 1,465 |
| 民國106年 | 2017 | 973 | 19 | 954 |
| 民國107年 | 2018 | 783 | 18 | 693 |

資料來源：都市修復工程科

Table 4-16 Statistics of Advertisement Management in Taichung

Unit : Case

| 樹立廣告 Erection Advertisements | | | |
|---------------------------------|---|------------------|------------|
| 申請許可 Fine | 處理違規情形 Processing Situation Of Violation Cases | | |
| | 罰鍰 Fine | 拆除 Demolition | |
| 56 | — | — | — |
| 53 | — | — | 356 |
| 86 | — | — | 411 |
| 135 | — | — | 194 |
| 125 | 13 | — | 288 |
| 186 | 11 | — | 305 |
| 187 | 45 | — | 251 |
| 187 | 10 | — | 377 |

表 4-17 臺中市現有停車位—建築物附設停車空間分

單位：車位

| 年底別及分類 End of Year & Category | | 總 計 Total | | | 都市計畫區內 Urban Developed Area | | |
|----------------------------------|-------------|--------------|-------------|-------------------|--------------------------------|-------------|-------------------|
| | | 大型車 Buses | 小型車 Cars | 機車 Motorcycles | 大型車 Buses | 小型車 Cars | 機車 Motorcycles |
| 民國 100年底 | End of 2011 | 347 | 354,143 | 13,900 | 317 | 337,191 | 13,867 |
| 民國 101年底 | End of 2012 | 366 | 374,047 | 18,364 | 336 | 357,095 | 18,331 |
| 民國 102年底 | End of 2013 | 408 | 396,608 | 22,891 | 378 | 379,192 | 22,858 |
| 民國 103年底 | End of 2014 | 408 | 424,426 | 30,350 | 378 | 406,612 | 30,317 |
| 民國 104年底 | End of 2015 | 1,077 | 451,250 | 40,338 | 1,038 | 432,940 | 40,230 |
| 民國 105年底 | End of 2016 | 1,088 | 475,161 | 49,741 | 1,049 | 456,518 | 49,633 |
| 民國 106年底 | End of 2017 | 1,141 | 500,727 | 64,114 | 1,099 | 481,719 | 63,637 |
| 民國 107年底 | End of 2018 | 1,228 | 527,327 | 80,430 | 1,186 | 507,688 | 79,953 |

資料來源：營造施工科

Table 4-17 The Parking Space of the Building in Taichung

Unit : stall

| 都市計畫區外 Nonurban Developed Area | | | 開放供公眾使用停車位 | | | | | |
|-----------------------------------|---------------|-------------------|--------------------------------|---------------|-------------------|-----------------------------------|-------------|-------------------|
| | | | 都市計畫區內 Urban Developed Area | | | 都市計畫區外 Nonurban Developed Area | | |
| 大型車 Buses | 小型車 Cars | 機車 Motorcycles | 大型車 Buses | 小型車 Cars | 機車 Motorcycles | 大型車 Buses | 小型車 Cars | 機車 Motorcycles |
| 30 | 16,952 | 33 | 2 | 79,568 | 11,066 | — | — | — |
| 30 | 16,952 | 33 | 12 | 99,481 | 15,489 | 9 | 4,006 | 480 |
| 30 | 17,416 | 33 | 12 | 12,078 | 18,238 | — | — | — |
| 30 | 17,814 | 33 | 12 | 16,327 | 18,238 | — | — | — |
| 39 | 18,310 | 108 | 32 | 18,193 | 18,238 | — | — | — |
| 39 | 18,643 | 108 | 32 | 19,831 | 18,238 | — | — | — |
| 42 | 19,008 | 477 | 32 | 20,104 | 18,238 | — | — | — |
| 42 | 19,639 | 477 | 32 | 20,490 | 18,239 | — | — | — |

表 4-18 違章建築拆除案件

單位：件數

| 年 YEAR | 違章建築查報及拆除 | | | | |
|-------------|--|--|---|---|---|
| | 總計 Total | | 舊違章建築 Existing Buildings Constructed without License | | |
| | 本年 尚未拆除數 No. of not Demolished this year | 拆除數 No. of Demolished this year | 至本年 尚未拆除數 No. of not Demolished until this year | 在本年 補照數 No. of applying for Construction License | 在本年 拆除數 No. of Demolished this year |
| 民國100年 2011 | 45,171 | 1,825 | 6,664 | — | — |
| 民國101年 2012 | 50,619 | 2,501 | 7,868 | — | 83 |
| 民國102年 2013 | 54,934 | 1,419 | 9,670 | — | 118 |
| 民國103年 2014 | 59,738 | 1,725 | 12,139 | — | 77 |
| 民國104年 2015 | 66,772 | 2,821 | 16,767 | — | 209 |
| 民國105年 2016 | 72,796 | 4,010 | 20,653 | — | 260 |
| 民國106年 2017 | 78,547 | 2,724 | 24,226 | — | 208 |
| 民國107年 2018 | 84,168 | 2,825 | 27,647 | — | 523 |

資料來源：都市修復工程科

Table 4- 18 Demolished no.of Buildings Constructed without License

| Existing Buildings Constructed without License | | | | | | | 拆除後重建移送 法辦數 |
|--|---|---|--|---|---|---|----------------|
| 新違章建築New Buildings Constructed without License | | | | | | | |
| 以前年度應拆除數 No. of Buildings Constructed without License before this year | | | 本年度應拆除數 No. of Buildings Constructed without License this year | | | No. of Reconstruction after Demolished to Law Enforcement agencies | |
| 至本年 尚未拆除數 No. of not Demolished until this year | 在本年 補照數 No. of applying for Construction License | 在本年 拆除數 No. of Demolished this year | 尚未拆除數 No. of not Demolished | 在本年 補照數 No. of applying for Construction License | 在本年 拆除數 No. of Demolished this year | | |
| 36,373 | — | 639 | 2,134 | — | 1,186 | — | |
| 38,131 | — | 376 | 4,620 | — | 2,042 | — | |
| 42,430 | — | 321 | 2,834 | — | 980 | — | |
| 45,156 | — | 108 | 2,443 | — | 1,540 | 2 | |
| 47,449 | — | 150 | 2,556 | — | 2,462 | 1 | |
| 49,786 | — | 219 | 2,357 | — | 3,531 | 3 | |
| 51,972 | — | 171 | 2,349 | — | 2,345 | 3 | |
| 54,154 | — | 167 | 2,367 | — | 2,135 | 1 | |

Source : Bureau of Urban Development Taichung City Government Urban Recovery Engineering Division

表 4-19. 臺中市建築物昇降設備安全檢查

單位：台

| 年 別 Year | 竣工安全檢查 Finished Construction Inspection | | |
|-----------------|--|--------|--|
| | 合 格 | 不 合 格 | |
| | Pass | Failur | |
| 民國 100年 2011 | 874 | — | |
| 民國 101年 2012 | 776 | — | |
| 民國 102年 2013 | 1,084 | — | |
| 民國 103年 2014 | 1,596 | — | |
| 民國 104年 2015 | 1,840 | — | |
| 民國 105年 2016 | 1,533 | — | |
| 民國 106年 2017 | 1,385 | — | |

資料來源：使用管理科

Table 4-19. Inspection for Elevator Building in Taichung

| | | unit:Set |
|------------------------------------|-----------------|----------|
| 年度安全檢查 Annual safety Inspection | | |
| 合 格 Pass | 不 合 格 Failur | |
| 16,210 | | 2 |
| 17,474 | | 1 |
| 19,070 | | 3 |
| 20,353 | | — |
| 21,944 | | — |
| 27,349 | | — |
| 37,816 | | — |

表 4-19. 臺中市建築物昇降設備安全檢查(續1完)

單位：台

| 年底別 End of Year | 竣工檢查取得使用許可證 Completion inspection to obtain a license | | | | |
|--------------------|--|---------------------------|--|---|-------------|
| | 計 Total | 昇降送貨機 Lifting conveyor | 供個人住宅使 用升降機 For personal home lifts | 供5樓以下公 寓大廈使用之 升降機 Lifts for apartment buildings below 5th floor | 其他 Other |
| 民國 107年 2018 | 1,520 | 6 | 6 | 493 | 1,015 |

資料來源：使用管理科

Table 4-19. Inspection for Elevator Building in Taichung(Cont.1 End.)

unit:Set

| 定期安全檢查取得使用許可證 Regular security check to obtain a license | | | | | | | |
|---|------------------------------|--|--|--|--|--|--|
| 計 Total | 升降送貨機 Lifting conveyor | 供個人住宅 使用升降機 For personal home lifts | | 供5樓以下公寓 大廈使用之升降機 Lifts for apartment buildings below 5th floor | | 其他 Other | |
| | | 竣工檢查 合格 未達15年 Completion inspection Less than 15 years | 竣工檢查 合格 15年以上 Completion inspection More than 15 years | 竣工檢查 合格 未達15年 Completion inspection Less than 15 years | 竣工檢查 合格 15年以上 Completion inspection More than 15 years | 竣工檢查合格 未達15年 Completion inspection Less than 15 years | 竣工檢查合格 15年以上 Completion inspection More than 15 years |
| 40,767 | 326 | 11 | - | 141 | 82 | 8,932 | 31,275 |

五、其他

表 5 - 1 臺中市整合住宅補貼資源實施方案補貼戶數

單位：戶

| 年度別 Fiscal Year | 總 計 Total | | | | 租 金 Housing | |
|--------------------|-----------------------------------|--|-----------------------------------|---|-----------------------------------|--|
| | 計劃 戶數 Planned Households | 增額 補助 戶數 Additional Households | 申請 戶數 Applied Households | 複審 合格 戶數 Qualified Households | 計劃 戶數 Planned Households | 增額 補助 戶數 Additional Households |
| 民國104年 FY2015 | 8,555 | — | 7,924 | 6,746 | 7,576 | — |
| 民國105年 FY2016 | 6,829 | — | 8,540 | 7,274 | 6,043 | — |
| 民國106年 FY2017 | 7,940 | 329 | 9,400 | 8,154 | 6,967 | 329 |
| 民國107年 FY2018 | 8,486 | 759 | 10,792 | 9,245 | 7,460 | 759 |

資料來源：住宅發展工程處-住宅服務科

附 註：104年度新增表件

Table 5 - 1 Household of Housing Subsidies in Taichung

UNIT : Households

| 補貼 Subsidies | | 自購住宅貸款利息補貼 Subsidies of Loan Purchased Houses | | | 修繕住宅貸款利息補貼 Subsidies of Loan Repaired Houses | | |
|-----------------------------------|---|--|-----------------------------------|---|---|-----------------------------------|---|
| 申請 戶數 Applied Households | 複審 合格 戶數 Qualified Households | 計劃 戶數 Planned Households | 申請 戶數 Applied Households | 複審 合格 戶數 Qualified Households | 計劃 戶數 Planned Households | 申請 戶數 Applied Households | 複審 合格 戶數 Qualified Households |
| 6,772 | 5,970 | 704 | 1,025 | 704 | 275 | 127 | 72 |
| 7,341 | 6,501 | 530 | 1,103 | 737 | 256 | 96 | 36 |
| 8,065 | 7,296 | 803 | 1,221 | 803 | 170 | 114 | 55 |
| 9,215 | 8,219 | 965 | 1,457 | 965 | 61 | 120 | 61 |

Source : Houses Service Department of Housing Development Department

Note : New Established Form in 2015

表 5 - 2 臺中市住宅補貼核發狀況統計

單位：戶；千元

| 年度別 Fiscal Year | Fiscal Year | 購置住宅貸款利息補貼 Subsidies of Loan Purchased Houses | | | | | | 修 Subsidies | |
|-----------------------|-------------|--|-----------|-------------|------------|-----------|-------------|----------------------------------|-----------|
| | | 補貼戶數 Subsidized Households | | | 補貼金額 | | | 補貼戶數 Subsidized Households | |
| | | 計 Total | 男 Male | 女 Female | 計 Total | 男 Male | 女 Female | 計 Total | 男 Male |
| 民國106年 | FY2017 | 803 | 414 | 389 | 16,074 | 8,208 | 7,866 | 55 | 26 |
| 民國107年 | FY2018 | 965 | 521 | 444 | 7,410 | 4,001 | 3,409 | 61 | 19 |

資料來源：住宅發展工程處-住宅服務科

附註：106年度新增表件

Table 5 - 2 Household of Housing Issue in Taichung

UNIT : Households;N.T1,000

| 繕住宅貸款利息補貼 of Loan Repaired Houses | | | | 租金補貼 Housing Subsidies | | | | | |
|--------------------------------------|------------|-----------|-------------|-------------------------------|-----------|-------------|-----------------|-----------|-------------|
| 補貼金額 Subsidy | | | | 補貼戶數 Subsidized Households | | | 補貼金額 Subsidy | | |
| 女 Female | 計 Total | 男 Male | 女 Female | 計 Total | 男 Male | 女 Female | 計 Total | 男 Male | 女 Female |
| 29 | 483 | 206 | 277 | 7,296 | 2,969 | 4,327 | 350,208 | 142,512 | 207,696 |
| 42 | 37 | 12 | 25 | 7,460 | 3,027 | 4,433 | 358,080 | 145,296 | 212,784 |

Source : Houses Service Department of Housing Development Department

Note : New Established Form in 2017

表 5-3 臺中市住宅補貼辦理概況

單位：戶；%

| 年度別 Fiscal Year | Fiscal Year | 購置住宅貸款利息補貼 Subsidies of Loan Purchased Houses | | | | | | | | Subsidies | |
|-----------------------|-------------|--|----------------------------|-----------|-------------|--------------------------------|-----------|-------------|-------------------------|-----------------------------------|------------|
| | | 計畫 戶數 Planned households | 申請戶數 Applied Households | | | 核准戶數 Approved Households | | | 核准率 Approval Rate | 計畫 戶數 Planned households | 計 Total |
| | | | 計 Total | 男 Male | 女 Female | 計 Total | 男 Male | 女 Female | | | |
| 民國106年 | FY2017 | 803 | 1,221 | 629 | 592 | 803 | 414 | 389 | 65.77% | 170 | 114 |
| 民國107年 | FY2018 | 965 | 1,457 | 774 | 683 | 965 | 521 | 444 | 66.23% | 61 | 120 |

資料來源：住宅發展工程處-住宅服務科

附註：106年度新增表件

Table 5 - 3 Household of Housing Deal With in Taichung

UNIT : Households;%

| 修繕住宅貸款利息補貼 of Loan Repaired Houses | | | | | | 租金補貼 Housing Subsidies | | | | | | | | |
|---------------------------------------|-------------|--------------------------------|-----------|-------------|-------------------------|---------------------------------------|----------------------------|-----------|-------------|-----------------------------|-----------|-------------|-------------------------|--|
| 申請戶數 Applied Households | | 核准戶數 Approved Households | | | 核准率 Approval Rate | 計畫 戶數 Planned househol ds | 申請戶數 Applied Households | | | 核准戶數 Approved Households | | | 核准率 Approval Rate | |
| 男 Male | 女 Female | 計 Total | 男 Male | 女 Female | | | 計 Total | 男 Male | 女 Female | 計 Total | 男 Male | 女 Female | | |
| 55 | 59 | 55 | 26 | 29 | 48.25% | 6,967 | 8,065 | 3,272 | 4,793 | 7,296 | 2,969 | 4,327 | 90.46% | |
| 53 | 67 | 61 | 19 | 42 | 50.83% | 7,460 | 9,215 | 3,771 | 5,444 | 7,460 | 3,027 | 4,433 | 80.95% | |

Source : Houses Service Department of Housing Development Department

Note : New Established Form in 2017

六、性別統計指標

表 6-1 本局性別統計指標

| 類別 Category | | 臺中市政府都市發展局現有職員概況 Actual Number of Servant | | | | | | | | | | | |
|---------------------|---|--|--------------------------------|---------------------|-------------------------------|---------------------------|----------------------------------|---------------------------|--------------------------------|---------------------------|---------------------------|---------------------------|---------------------------|
| 項目 | 簡薦委任(派)人員 | | | | | | | | | | | | |
| | 民選首長 Elected leader | | 政務人員 Political Appointee | | 簡任 Selected Appointment | | 薦任 Recommended Appointment | | 委任 Delegated Appointment | | 雇員 Employee | | |
| | 男 Male | 女 Female | 男 Male | 女 Female | 男 Male | 女 Female | 男 Male | 女 Female | 男 Male | 女 Female | 男 Male | 女 Female | |
| 單位 | 人 Person | 人 Person | 人 Person | 人 Person | 人 Person | 人 Person | 人 Person | 人 Person | 人 Person | 人 Person | 人 Person | 人 Person | 人 Person |
| 100年 | — | — | 1 | — | 3 | — | 70 | 14 | 25 | 23 | — | — | |
| 101年 | — | — | 1 | — | 3 | — | 74 | 28 | 24 | 24 | — | — | |
| 102年 | — | — | 1 | — | 3 | — | 78 | 38 | 14 | 21 | — | — | |
| 103年 | — | — | — | — | 5 | — | 83 | 41 | 18 | 23 | — | — | |
| 104年 ^(r) | — | — | 1 | — | 3 | 1 | 91 | 46 | 17 | 22 | — | — | |
| 105年 ^(r) | — | — | 1 | — | 3 | 1 | 100 | 49 | 12 | 21 | — | — | |
| 106年 ^(r) | — | — | 1 | — | 3 | 1 | 80 | 49 | 7 | 16 | — | — | |
| 107年 | — | — | 1 | — | 5 | 1 | 78 | 51 | 9 | 16 | — | — | |
| 計算 方式 | 分子 | 男性 民選 首長 數 | 女性 民選 首長 數 | 男性 政務 人員 數 | 女性 政務 人員 數 | 男性 簡任 公教 職員 數 | 女性 簡任 公教 職員 數 | 男性 薦任 公教 職員 數 | 女性 薦任 公教 職員 數 | 男性 委任 公教 職員 數 | 女性 委任 公教 職員 數 | 男性 雇員 公教 職員 數 | 女性 雇員 公教 職員 數 |
| | 分母 | | | | | | | | | | | | |
| 資料來源 Source | 本府都市發展局人事室 Personnel Office | | | | | | | | | | | | |
| 備註 Remark | 於106年移撥30人至住宅處 Transferred 30 People to Housing Development Department in 2017 | | | | | | | | | | | | |

Table 6-1 Gender Statistic Indicators in Taichung

臺中市政府都市發展局現有職員概況
Actual Number of Servant

| 警察人員 Police Officer | | 醫事人員 Medical Personnel | | 校長及教師 Chancellor&Teacher | | 博士 Doctor | | 碩士 Master | |
|------------------------|-------------|---------------------------|-------------|-----------------------------|-------------|--------------|-------------|--------------|-------------|
| 男 Male | 女 Female | 男 Male | 女 Female | 男 Male | 女 Female | 男 Male | 女 Female | 男 Male | 女 Female |
| 人 Person | 人 Person | 人 Person | 人 Person | 人 Person | 人 Person | 人 Person | 人 Person | 人 Person | 人 Person |
| — | — | — | — | — | — | 5 | — | 52 | 11 |
| — | — | — | — | — | — | 3 | — | 60 | 16 |
| — | — | — | — | — | — | 1 | — | 65 | 23 |
| — | — | — | — | — | — | 3 | 1 | 73 | 28 |
| — | — | — | — | — | — | 2 | — | 78 | 32 |
| — | — | — | — | — | — | 2 | — | 80 | 29 |
| — | — | — | — | — | — | — | — | 65 | 26 |
| — | — | — | — | — | — | 5 | — | 59 | 30 |

| 男性警察 人員數 | 女性警察 人員數 | 男性醫 事人員 數 | 女性醫 事人員 數 | 男性校 長及教 師人數 | 女性校 長及教 師人數 | 男性教 育程度 | 女性教 具程度 | 男性教 育程度 | 女性教 具程度 |
|-------------|-------------|-----------------|-----------------|-------------------|-------------------|------------|------------|------------|------------|
|-------------|-------------|-----------------|-----------------|-------------------|-------------------|------------|------------|------------|------------|

本府都市發展局人事室 Personnel Office

於106年移撥30人至住宅處

Transferred 30 People to Housing Development Department in 2017

表 6-1 本局性別統計指標(續1)

| 類別 Category | 臺中市政府都市發展局現有職員概況 Actual Number of Servant | | | | | | 社會參與 Social Participation | | | | |
|---------------------|--|-------------|------------------------|-------------|---|-------------|--|--------------------------|---------------------------------|--------------------------|--------------------------|
| 項目 | 大學 Bachelor | | 專科 Associate Degree | | 高中職 Senior/Vocational High School | | 參與臺中市社區規劃培力計畫 Community Planning Training Program of Participation | | | | |
| | | | | | | | 報名人數 Number of Applicants | | 結業人數 Number of Completion | | |
| | 男 Male | 女 Female | 男 Male | 女 Female | 男 Male | 女 Female | 男 Male | 女 Female | 男 Male | 女 Female | |
| 單位 | 人 Person | 人 Person | 人 Person | 人 Person | 人 Person | 人 Person | 人 Person | 人 Person | 人 Person | 人 Person | 人 Person |
| 100年 | 27 | 23 | 9 | 1 | 6 | 2 | — | — | — | — | — |
| 101年 | 25 | 31 | 9 | 3 | 5 | 2 | — | — | — | — | — |
| 102年 | 21 | 34 | 5 | — | 4 | 2 | — | — | — | — | — |
| 103年 | 24 | 33 | 5 | — | 1 | 2 | — | — | — | — | — |
| 104年 ^(r) | 25 | 37 | 6 | — | 1 | — | 199 | 207 | 65 | 73 | |
| 105年 ^(r) | 27 | 42 | 6 | — | 1 | — | 160 | 186 | 79 | 86 | |
| 106年 ^(r) | 22 | 39 | 3 | 1 | 1 | — | 168 | 178 | 73 | 86 | |
| 107年 | 25 | 35 | 3 | 2 | 1 | 1 | 149 | 179 | 63 | 67 | |
| 計算 方式 | 分子 | 男性教 育程度 | 女性教 具程度 | 男性教 育程度 | 女性教 具程度 | 男性教 育程度 | 女性教 具程度 | 男性報 名參與 培力計 畫人數 | 女性報 名參與 培力計 畫人數 | 男性參 與培力 計畫結 業人數 | 女性參 與培力 計畫結 業人數 |
| | 分母 | | | | | | | | | | |
| 資料來源 Source | 本府都市發展局人事室 Personnel Office | | | | | | 本府都市發展局都市設計工程科 Urban Design Engineering Division | | | | |
| 備註 Remark | 於106年移撥30人至住宅處 Transferred 30 People to Housing Development | | | | | | | | | | |

表 6-2 住宅發展工程處性別統計指標

表 6-2 住宅發展工程處性別統計指標

| 類別 Category | | 申請住宅補貼 Household of Housing Subsidies | | | | | | | | | | | |
|----------------|--|---------------------------------------|---------------------------|------------------|---|----------------|---------------------------|------------------|---------------------------|--------------|---------------------------|--------------|------------|
| 項目item | 購置住宅貸款利息補貼 Subsidies of Loan Purchased Houses | | | | 修繕住宅貸款利息補貼 Subsidies of Loan Repaired Houses | | | | 租金補貼 Housing Subsidies | | | | |
| | 申請戶數Applied Households | | 核准戶數 Qualified Households | | 申請戶數Applied Households | | 核准戶數 Qualified Households | | 申請戶數Applied Households | | 核准戶數 Qualified Households | | |
| | 男 Male | 女 Female | 男 Male | 女 Female | 男 Male | 女 Female | 男 Male | 女 Female | 男 Male | 女 Female | 男 Male | 女 Female | |
| 單位unit | 戶 Households | 戶 Households | 戶 Households | 戶 Households | 戶 Households | 戶 Households | 戶 Households | 戶 Households | 戶 Households | 戶 Households | 戶 Households | 戶 Households | |
| 100年 | 282 | 369 | 224 | 289 | 80 | 96 | 50 | 67 | 2,948 | 4,277 | 2,664 | 3,910 | |
| 101年 | 229 | 306 | 154 | 233 | 95 | 95 | 54 | 48 | 4,022 | 5,984 | 1,171 | 1,791 | |
| 102年 | 479 | 474 | 309 | 312 | 62 | 91 | 24 | 47 | 2,753 | 4,048 | 1,315 | 1,806 | |
| 103年 | 530 | 507 | 354 | 363 | 74 | 104 | 33 | 47 | 2,882 | 4,082 | 1,455 | 1,873 | |
| 104年 | 514 | 511 | 342 | 362 | 61 | 66 | 35 | 37 | 2,796 | 3,976 | 2,461 | 3,509 | |
| 105年 | 532 | 571 | 345 | 392 | 51 | 45 | 20 | 16 | 3,051 | 4,290 | 2,680 | 3,821 | |
| 106年 | 629 | 592 | 414 | 390 | 55 | 59 | 26 | 29 | 3,272 | 4,793 | 2,969 | 4,327 | |
| 107年 | 773 | 684 | 520 | 445 | 53 | 67 | 19 | 42 | 3,770 | 3,027 | 5,445 | 4,433 | |
| 計算方式 | 分子 | 男性申請購置住宅貸款利息補貼戶數 | 女性申請購置住宅貸款利息補貼戶數 | 男性核准購置住宅貸款利息補貼戶數 | 女性核准購置住宅貸款利息補貼戶數 | 男性修繕住宅貸款利息補貼戶數 | 女性修繕住宅貸款利息補貼戶數 | 男性核准修繕住宅貸款利息補貼戶數 | 女性核准修繕住宅貸款利息補貼戶數 | 男性申請租金補貼戶數 | 女性申請租金補貼戶數 | 男性核准租金補貼戶數 | 女性核准租金補貼戶數 |
| | 分母 | | | | | | | | | | | | |
| 資料來源 Source | 住宅發展工程處住宅服務科 Houses Service Department of Housing Development Department | | | | | | | | | | | | |
| 備註 Remark | | | | | | | | | | | | | |

Table 6-2 Gender Statistic Indicators in Taichung

臺中市政府住宅發展工程處現有職員概況 Actual Number of Servant

簡薦委任(派)人員 Ranking Servent

| 民選首長 Elected leader | | 政務人員 Political Appointee | | 簡任 Selected Appointment | | 薦任 Recommended Appointment | | 委任 Delegated Appointment | |
|------------------------|-------------|-----------------------------|-------------|----------------------------|-------------------|-------------------------------|-------------------|-----------------------------|-------------------|
| 男 Male | 女 Female | 男 Male | 女 Female | 男 Male | 女 Female | 男 Male | 女 Female | 男 Male | 女 Female |
| 人 Person | 人 Person | 人 Person | 人 Person | 人 Person | 人 Person | 人 Person | 人 Person | 人 Person | 人 Person |
| — | — | — | — | — | — | — | — | — | — |
| — | — | — | — | — | — | — | — | — | — |
| — | — | — | — | — | — | — | — | — | — |
| — | — | — | — | — | — | — | — | — | — |
| — | — | — | — | — | — | — | — | — | — |
| — | — | — | — | — | — | — | — | — | — |
| — | — | — | — | 2 | — | 24 | 12 | 1 | 8 |
| — | — | — | — | 2 | 1 | 26 | 20 | 6 | 6 |
| 男性民選 首長數 | 女性民選 首長數 | 男性政務 人員數 | 女性政務 人員數 | 男性簡任 公教職員 數 | 女性簡任 公教職員 數 | 男性薦任 公教職員 數 | 女性薦任 公教職員 數 | 男性委任 公教職員 數 | 女性委任 公教職員 數 |

住宅發展工程處人事室 Personnel Office of Housing Development Department

表 6-2 住宅發展工程處性別統計指標(續1完)

| 類別 Category | 臺中市政府住宅發展工程處現有職員概況 Actual Number of Servant | | | | | | | |
|----------------|---|---------------|------------------------|-------------|---------------------------|-------------|-----------------------------|---------------|
| 項目item | 雇員 Employee | | 警察人員 Police Officer | | 醫事人員 Medical Personnel | | 校長及教師 Chancellor&Teacher | |
| | 男 Male | 女 Female | 男 Male | 女 Female | 男 Male | 女 Female | 男 Male | 女 Female |
| 單位unit | 人 Person | 人 Person | 人 Person | 人 Person | 人 Person | 人 Person | 人 Person | 人 Person |
| 100年 | — | — | — | — | — | — | — | — |
| 101年 | — | — | — | — | — | — | — | — |
| 102年 | — | — | — | — | — | — | — | — |
| 103年 | — | — | — | — | — | — | — | — |
| 104年 | — | — | — | — | — | — | — | — |
| 105年 | — | — | — | — | — | — | — | — |
| 106年 | — | — | — | — | — | — | — | — |
| 107年 | — | — | — | — | — | — | — | — |
| 計算 方式 | 男性雇員公 教職員數 | 女性雇員公 教職員數 | 男性警察人 員數 | 女性警察人 員數 | 男性醫事人 員數 | 女性醫事人 員數 | 男性校長及 教師人數 | 女性校長及 教師人數 |
| 資料來源 Source | 住宅發展工程處人事室 Personnel Office of Housing Development Department | | | | | | | |

Table 6-2 Gender Statistic Indicators in Taichung(Cont.1 End.)

| 臺中市政府住宅發展工程處現有職員概況 Actual Number of Servant | | | | | | | | | |
|---|-------------|--------------|-------------|----------------|-------------|------------------------|-------------|--------------------------------------|-------------|
| 博士 Doctor | | 碩士 Master | | 大學 Bachelor | | 專科 Associate Degree | | 高中職 Senior/Vocational High School | |
| 男 Male | 女 Female | 男 Male | 女 Female | 男 Male | 女 Female | 男 Male | 女 Female | 男 Male | 女 Female |
| 人 Person | 人 Person | 人 Person | 人 Person | 人 Person | 人 Person | 人 Person | 人 Person | 人 Person | 人 Person |
| — | — | — | — | — | — | — | — | — | — |
| — | — | — | — | — | — | — | — | — | — |
| — | — | — | — | — | — | — | — | — | — |
| — | — | — | — | — | — | — | — | — | — |
| — | — | — | — | — | — | — | — | — | — |
| — | — | — | — | — | — | — | — | — | — |
| 1 | — | 18 | 10 | 8 | 10 | — | — | — | — |
| 1 | — | 20 | 15 | 12 | 12 | — | — | 1 | — |
| 男性教育程度 | 女性教育程度 | 男性教育程度 | 女性教育程度 | 男性教育程度 | 女性教育程度 | 男性教育程度 | 女性教育程度 | 男性教育程度 | 女性教育程度 |

住宅發展工程處人事室 Personnel Office of Housing Development Department

Taichung city government



Urban Development Bureau
都市發展局



臺中市政府都市發展局

Urban Development Bureau Taichung City Government